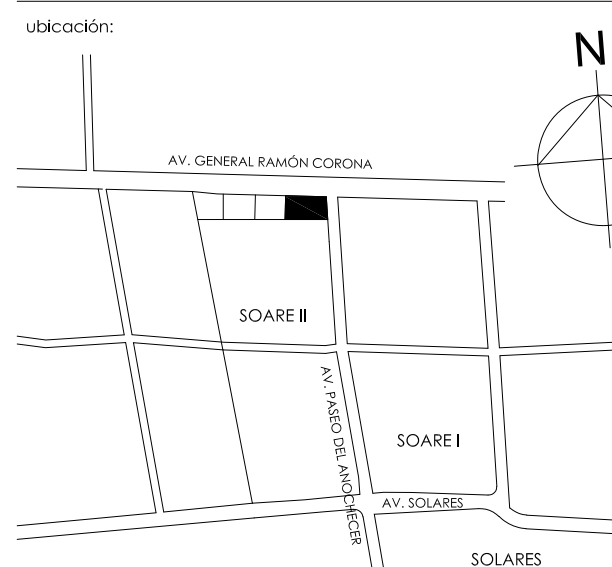


NOTA: NIVEL NPT. 0.00 (PLANTA BAJA) CORRESPONDE CON NIVEL 1,646.23 (TOPOGRÁFICO)

# VILLA PLATA / KINDER SOARÉ



simbología:

ÁREA CONSTRUIDA SIN SÓTANO	
Nombre	Área
PLANTA BAJA	
KINDER - PLANTA BAJA	688.56 m²
VP - PLANTA BAJA	1076.68 m²
LOCALES PB	621.02 m²
VOLADO VP	53.41 m²
VOLADO KINDER	31.01 m²
PISO 1 KINDER	
LOCALES COMERCIALES PA	804.74 m²
KINDER - PISO 1	733.03 m²
VP - PISO 1	936.10 m²
PISO 2	
VP - PISO 2	711.54 m²
PISO 3	
VP - PISO 3	711.54 m²
PISO 4	
VP - PISO 4	711.54 m²
PISO 5	
VP - PISO 5	711.54 m²
AZOT. / TERRAZA	
VP AZOTEA	222.63 m²
	7813.34 m²

ÁREA CONSTRUIDA SÓTANO	
Nombre	Área
SÓTANO	3505.20 m²

ÁREA CONSTRUIDA TOTAL:  
ÁREA CONSTRUIDA SIN SÓTANO: 7,813.34  
ÁREA CONSTRUIDA (INC. SÓTANO): 11,318.54

ÁREA CONSTRUIDA POR USO:  
ÁREA CONSTRUIDA LOCALES COMERCIALES: 1,225.76 m2  
ÁREA CONSTRUIDA KINDER: 1,452.61 m2  
ÁREA CONSTRUIDA VILLA PLATA: 5,134.97 m2

CANTIDAD DE ESTACIONAMIENTOS: 112 CAJONES  
66 HABITACIONES SIMPLES  
16 HABITACIONES DOBLES

notas:

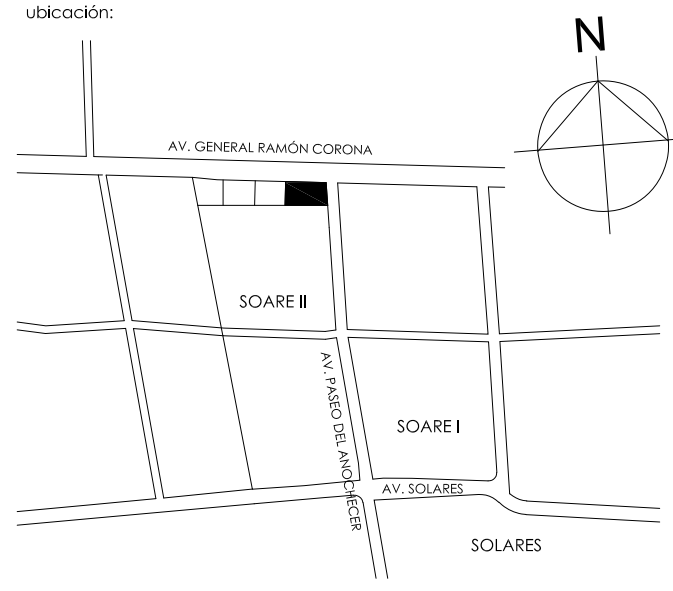
REVISIONES	
Nº	FECHA DESCRIPCIÓN
0	06/09/2018 PLANO SÓTANO
1	15/10/2018 AJUSTE EJES / AREAS ELEVADORES / MUROS DE CONCRETO
2	01/03/2019 PLANOS PARA CONSTRUCCIÓN INICIO OBRA
3	08/05/2019 AJUSTES 8 DE MAYO 2019
4	11/09/2019 AJUSTES PROYECTO EJECUTIVO
5	29/01/2020 AJUSTES PROYECTO ENE 2020
6	14/07/2020 PLANOS AS BUILT
7	
8	
9	
10	
11	

propietario:  
ubicación: AV. RAMÓN CORONA esq. AV. PASEO DEL ANOCHECER / SOARÉ II ZAPOPAN, JALISCO  
perfil y nº de registro:  
contenido: A - ARQUITECTÓNICOS PLANTA SÓTANO

autor:  
revisó:  
autorizó:  
escala: 1 : 125 fecha: 14 JULIO 2020  
kódex: VKS-A-02  
proyecto: ARQ. CAROLINA COSSARO ARQ. DIEGO STETSKAMP



VILLA PLATA / KINDER  
SOARÉ



ÁREA CONSTRUIDA SIN SÓTANO

Nombre	Área
PLANTA BAJA	688.56 m²
KINDER - PLANTA BAJA	1076.68 m²
LOCALES PB	821.02 m²
VOLADO VP	31.01 m²
PISO 1 KINDER	804.74 m²
LOCALES COMERCIALES PA	733.03 m²
KINDER - PISO 1	936.10 m²
PISO 2	711.54 m²
VP - PISO 2	711.54 m²
PISO 3	711.54 m²
VP - PISO 3	711.54 m²
PISO 4	711.54 m²
VP - PISO 4	711.54 m²
PISO 5	711.54 m²
VP - PISO 5	711.54 m²
AZOT. / TERRAZA	222.63 m²
VP AZOTEA	7813.34 m²

ÁREA CONSTRUIDA SÓTANO

Nombre	Área
SÓTANO	3505.20 m²

ÁREA CONSTRUIDA TOTAL:  
ÁREA CONSTRUIDA SIN SÓTANO: 7,813.34  
ÁREA CONSTRUIDA (INC. SÓTANO): 11,318.54

ÁREA CONSTRUIDA POR USO:  
ÁREA CONSTRUIDA LOCALES COMERCIALES: 1,225.76 m²  
ÁREA CONSTRUIDA KINDER: 1,452.61 m²  
ÁREA CONSTRUIDA VILLA PLATA: 5,134.97 m²

CANTIDAD DE ESTACIONAMIENTOS: 112 CAJONES  
66 HABITACIONES SIMPLES  
16 HABITACIONES DOBLES

notas:

REVISIONES

Nº	FECHA	DESCRIPCIÓN
0	06/09/2018	PLANO SÓTANO
1	15/10/2018	AJUSTE EJES / AREAS ELEVADORES / MUROS DE CONCRETO
2	01/03/2019	PLANOS PARA CONSTRUCCIÓN INICIO OBRA
3	08/05/2019	AJUSTES 8 DE MAYO 2019
4	11/09/2019	AJUSTES PROYECTO EJECUTIVO
5	29/01/2020	AJUSTES PROYECTO ENE 2020
6	14/07/2020	PLANOS AS BUILT
7		
8		
9		
10		
11		

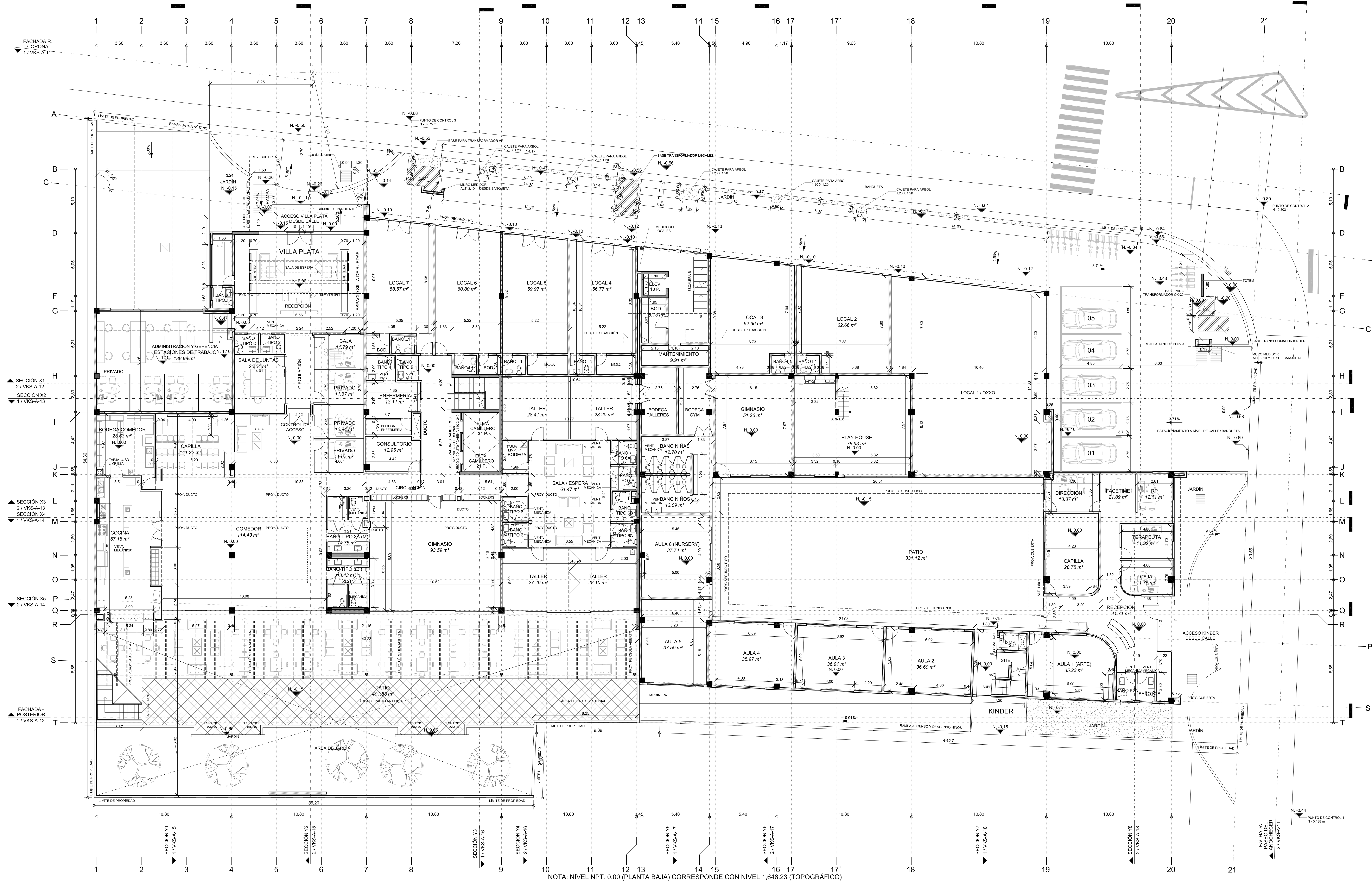
propietario:  
ubicación: AV. RAMÓN CORONA esq. AV. PASEO DEL ANOCHECER / SOARE II  
ZAPOTÁN, JALISCO

perfil y nº de registro:  
contenido: A - ARQUITECTÓNICOS  
PLANTA BAJA

autor:  
revisó:  
escala: 1 : 125  
fecha: 14 JULIO 2020

kilómetro:  
proyecto: ARQ. CAROLINA COSSARO  
ARQ. DIEGO STETSKAMP

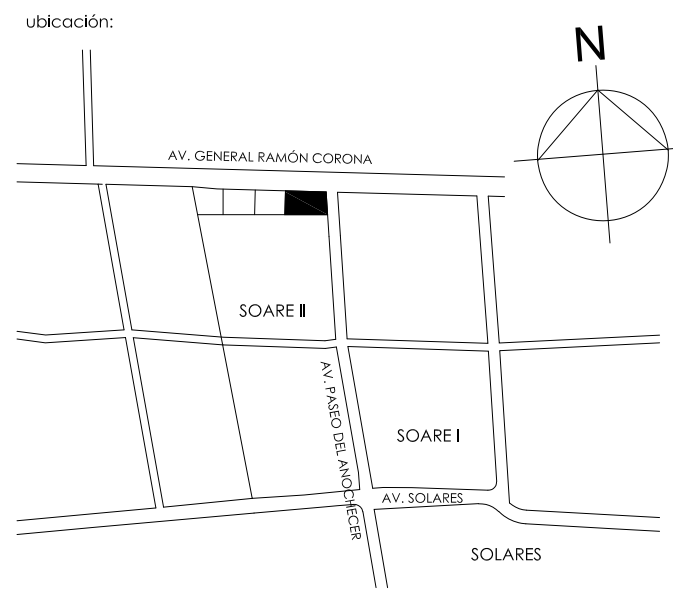
CSARQUITECTOS  
ccosaro@csarqitectos.com  
dstet@csarqitectos.com  
www.csarqitectos.com



NOTA: NIVEL NPT. 0.00 (PLANTA BAJA) CORRESPONDE CON NIVEL 1,646.23 (TOPOGRÁFICO)



VILLA PLATA / KINDER  
SOARÉ



ÁREA CONSTRUIDA SIN SÓTANO

Nombre	Área
PLANTA BAJA	
KINDER - PLANTA BAJA	688.56 m²
VP - PLANTA BAJA	1076.68 m²
LOCALES PB	821.02 m²
VOLADO VP	53.41 m²
VOLADO KINDER	31.01 m²
PISO 1 KINDER	
LOCALES COMERCIALES PA	804.74 m²
KINDER - PISO 1	733.03 m²
VP - PISO 1	936.10 m²
PISO 2	
VP - PISO 2	711.54 m²
PISO 3	
VP - PISO 3	711.54 m²
PISO 4	
VP - PISO 4	711.54 m²
PISO 5	
VP - PISO 5	711.54 m²
AZOT. / TERRAZA	222.63 m²
VP AZOTEA	7813.34 m²

ÁREA CONSTRUIDA SÓTANO

Nombre	Área
SÓTANO	3505.20 m²

ÁREA CONSTRUIDA TOTAL:  
ÁREA CONSTRUIDA SIN SÓTANO: 7,813.34  
ÁREA CONSTRUIDA (INC. SÓTANO): 11,318.54

ÁREA CONSTRUIDA POR USO:  
ÁREA CONSTRUIDA LOCALES COMERCIALES: 1,225.76 m²  
ÁREA CONSTRUIDA KINDER: 1,452.61 m²  
ÁREA CONSTRUIDA VILLA PLATA: 5,134.97 m²

CANTIDAD DE ESTACIONAMIENTOS: 112 CAJONES  
66 HABITACIONES SIMPLES  
16 HABITACIONES DOBLES

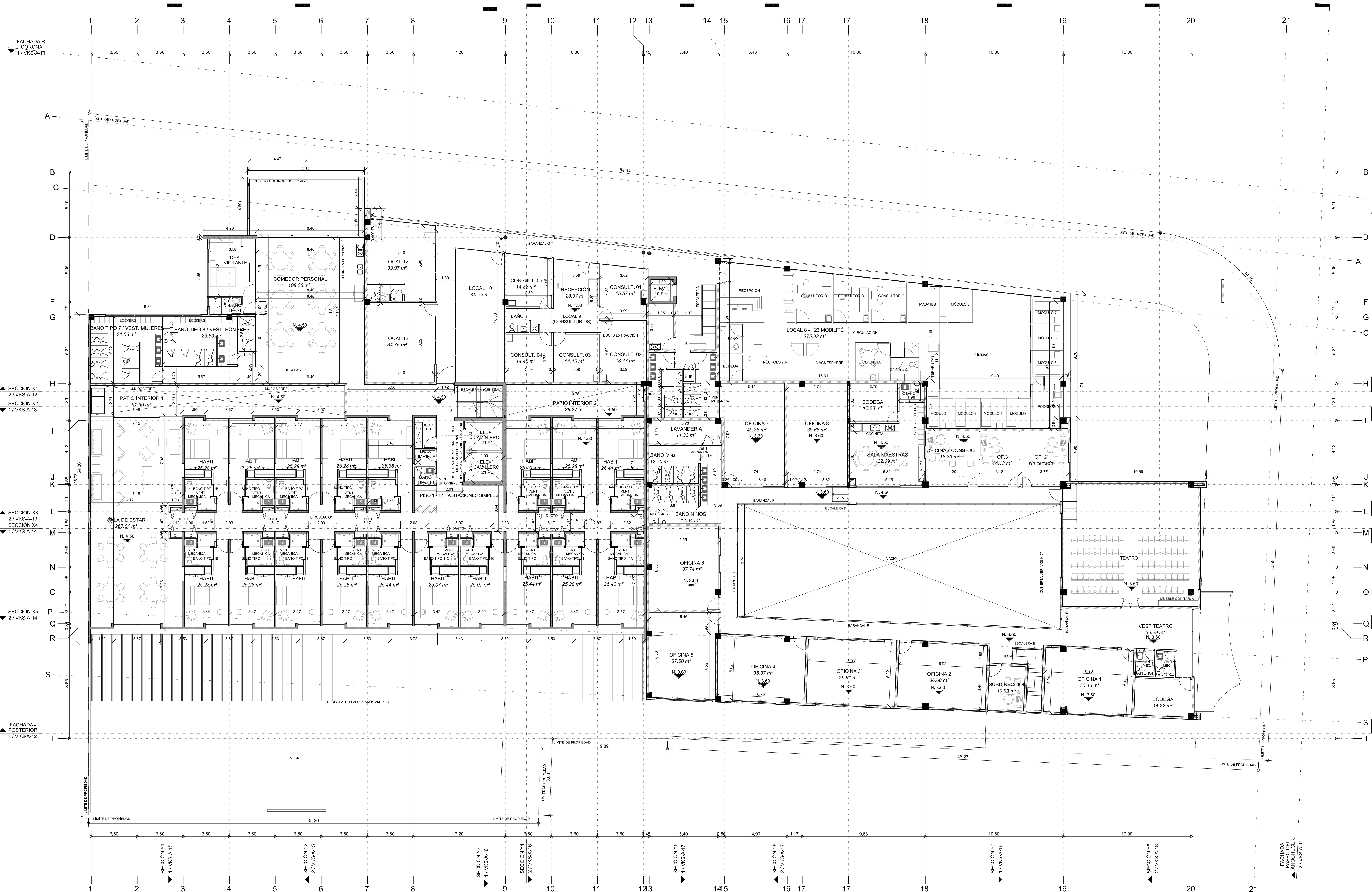
notas:

REVISIONES		
Nº	FECHA	DESCRIPCIÓN
0	06/05/2018	PLANO SÓTANO
1	15/10/2018	AJUSTE EJES / AREAS ELEVADORES / MUROS DE CONCRETO
2	01/03/2019	PLANOS PARA CONSTRUCCIÓN INICIO OBRA
3	08/05/2019	AJUSTES 8 DE MAYO 2019
4	11/09/2019	AJUSTES PROYECTO EJECUTIVO
5	29/01/2020	AJUSTES PROYECTO ENE 2020
6	14/07/2020	PLANOS AS BUILT
7		
8		
9		
10		
11		

propietario:  
ubicación: AV. RAMÓN CORONA esq. AV. PASEO DEL ANOCHECER / SOARE II ZAPOPAN, JALISCO  
perfil y m² de registro:  
contenido: A - ARQUITECTÓNICOS PLANTA PISO 1

dibujó: revisó: autorizó:  
escalas: 1 : 125 fecha: 14 JULIO 2020  
kómnar: VKS-A-04  
proyecto: ARQ. CAROLINA COSSARO ARQ. DIEGO STETSKAMP

CSARQUITECTOS  
ccosaro@csarquitectos.com  
dstet@csarquitectos.com  
www.csarquitectos.com



ÁREA CONSTRUIDA SIN SÓTANO	
Nombre	Área
PLANTA BAJA	
KINDER - PLANTA BAJA	688,56 m <sup>2</sup>
VP - PLANTA BAJA	1076,68 m <sup>2</sup>
LOCALES PB	621,02 m <sup>2</sup>
VOLADO VP	53,41 m <sup>2</sup>
VOLADO KINDER	31,01 m <sup>2</sup>

PISO 1 KINDER	
LOCALES COMERCIALES PA	604.74 m²
KINDER - PISO 1	733.03 m²
VP - PISO 1	936.10 m²
PISO 2	
VP- PISO 2	711.54 m²
PISO 3	
VP - PISO 3	711.54 m²
PISO 4	
VP - PISO 4	711.54 m²
PISO 5	
VP - PISO 5	711.54 m²
AZOT. / TERRAZA	
VP AZOTEA	222.63 m²
	7813.34 m²

ÁREA CONSTRUIDA SÓTANO	
Nombre	Área
SÓTANO	3505.20 m <sup>2</sup>

ÁREA CONSTRUIDA SIN SÓTANO: 7,813.34  
ÁREA CONSTRUIDA (INC. SÓTANO): 11,318.54

ÁREA CONSTRUIDA LOCALES COMERCIALES: 1,225.76 m<sup>2</sup>  
 ÁREA CONSTRUIDA KINDER: 1,452.61 m<sup>2</sup>  
 ÁREA CONSTRUIDA VII LA PLATA: 5,134.97 m<sup>2</sup>

CANTIDAD DE HABITACIONES:

REVISIONES

0	FECHA	DESCRIPCIÓN
9	06/09/2018	PLANO SOTANO
5	15/10/2018	AJUSTE EJES / ÁREAS ELEVADORES / MUROS DE CONCRETO
2	01/03/2019	PLANOS PARA CONSTRUCCIÓN INICIO OBRA
9	08/05/2019	AJUSTES 8 DE MAYO 2019
1	11/09/2019	AJUSTES PROYECTO EJECUTIVO
0	29/01/2020	AJUSTES PROYECTO ENE 2020
1	14/07/2020	PLANOS AS BUILT

Ubicación: AV. RAMÓN CORONA esq. AV. PASEO  
DEL ANOCHECER / SOARE I

contenido: A - ARQUITECTÓNICOS  
PLANTA PISO 2 / PLANTA TIPO

Fecha: 14 JULIO 2020

VKS-A-05

ARQ. CAROLINA COSSARO  
ARQ. DIEGO STETSKAM

## ABSOLUTECTOS

ccsoro@arquitectos.com

www.csarquitectos.com

---



ubicación:

AV. GENERAL RAMÓN CORONA

AV. SOLARES

AV. MADRID

AV. SOUTHERN

SOARE I

SOARE I

SOARES

N

ÁREA CONSTRUIDA SIN SÓTANO	
Nombre	Área
PLANTA BAJA	
KINDER - PLANTA BAJA	888.56 m <sup>2</sup>
VP - PLANTA BAJA	1076.68 m <sup>2</sup>
LOCALES P8	621.02 m <sup>2</sup>
VOLADO VP	53.41 m <sup>2</sup>
VOLADO KINDER	31.01 m <sup>2</sup>
PISO 1 KINDER	
LOCALS COMERCIALES PA	604.74 m <sup>2</sup>
KINDER PISO 1	733.05 m <sup>2</sup>
VP - PISO 1	936.10 m <sup>2</sup>
PISO 2	
VP. PISO 2	711.54 m <sup>2</sup>
PISO 3	
VP - PISO 3	711.54 m <sup>2</sup>
PISO 4	
VP - PISO 4	711.54 m <sup>2</sup>
PISO 5	
VP - PISO 5	711.54 m <sup>2</sup>
AZOT. / TERRAZA	
VP AZOTEA	222.83 m <sup>2</sup>
	7813.34 m <sup>2</sup>

ÁREA CONSTRUIDA SÓTANO	
Nombre	Área
SÓTANO	3505.20 m <sup>2</sup>

ÁREA CONSTRUIDA SIN SÓTANO: 7,813.34  
 ÁREA CONSTRUIDA (INC. SÓTANO): 11,318.54

ÁREA CONSTRUIDA LOCALES COMERCIALES: 1,225.76 m2  
 ÁREA CONSTRUIDA KINDER: 1,452.61 m2  
 ÁREA CONSTRUIDA VILLA PLATA: 5,134.97 m2

CANTIDAD DE ESTACIONAMIENTOS: 112 CAJONES  
CANTIDAD DE HABITACIONES:  
66 HABITACIONES SIMPLES  
16 HABITACIONES DOBLES

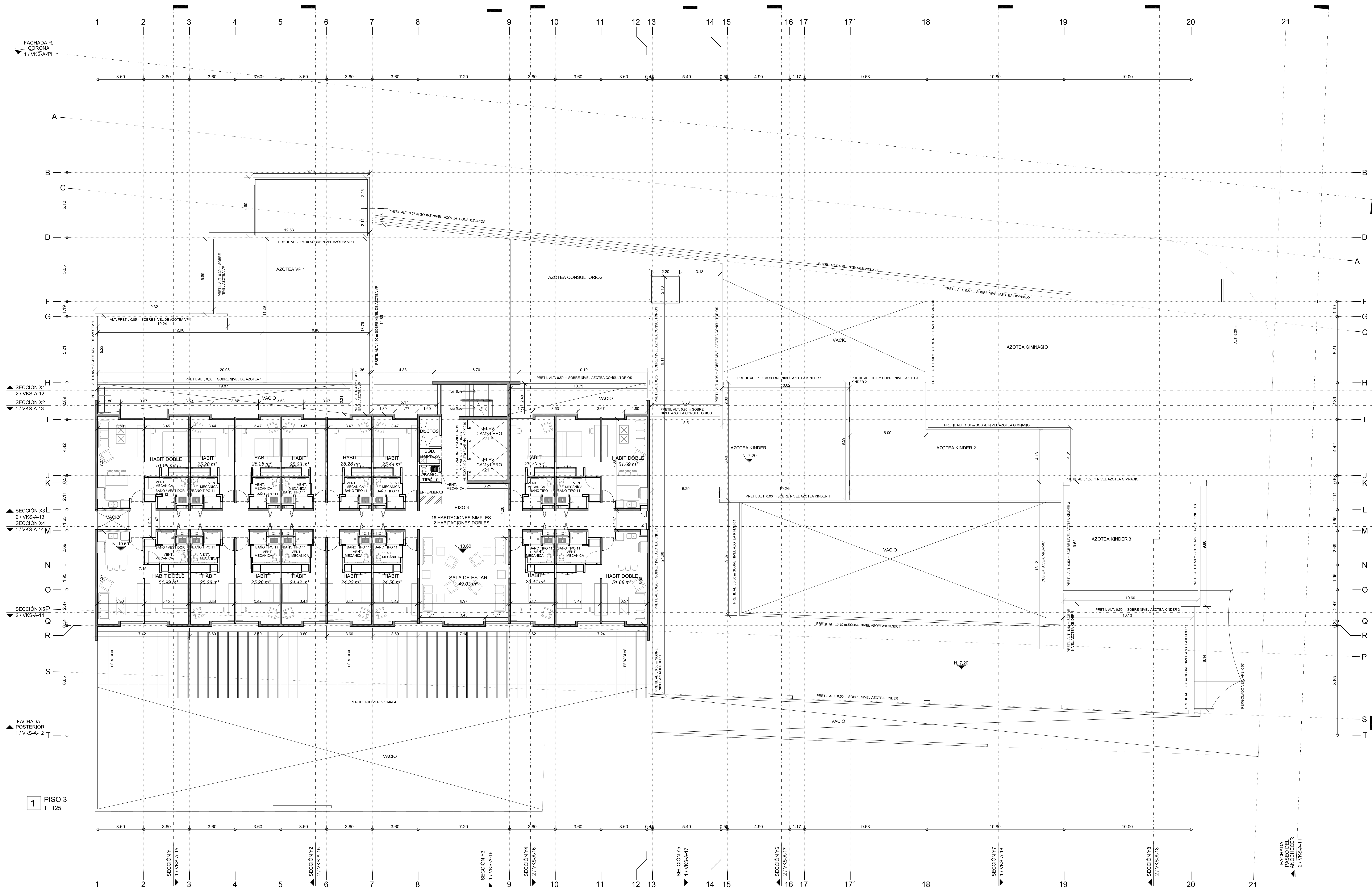
REVISIONES		
Nº	FECHA	DESCRIPCIÓN
0	06/09/2018	PLANO SÓTANO
1	15/10/2018	AJUSTE EJE J / ÁREAS ELEVADORES / MUROS DE CONCRETO
2	01/03/2019	PLANOS PARA CONSTRUCCIÓN INICIO OBRA
3	08/05/2019	AJUSTES 8 DE MAYO 2019
4	11/09/2019	AJUSTES PROYECTO EJECUTIVO
5	29/01/2020	AJUSTES PROYECTO ENE 2020
6	14/07/2020	PLANOS AS BULT
7		
8		
9		
10		
11		

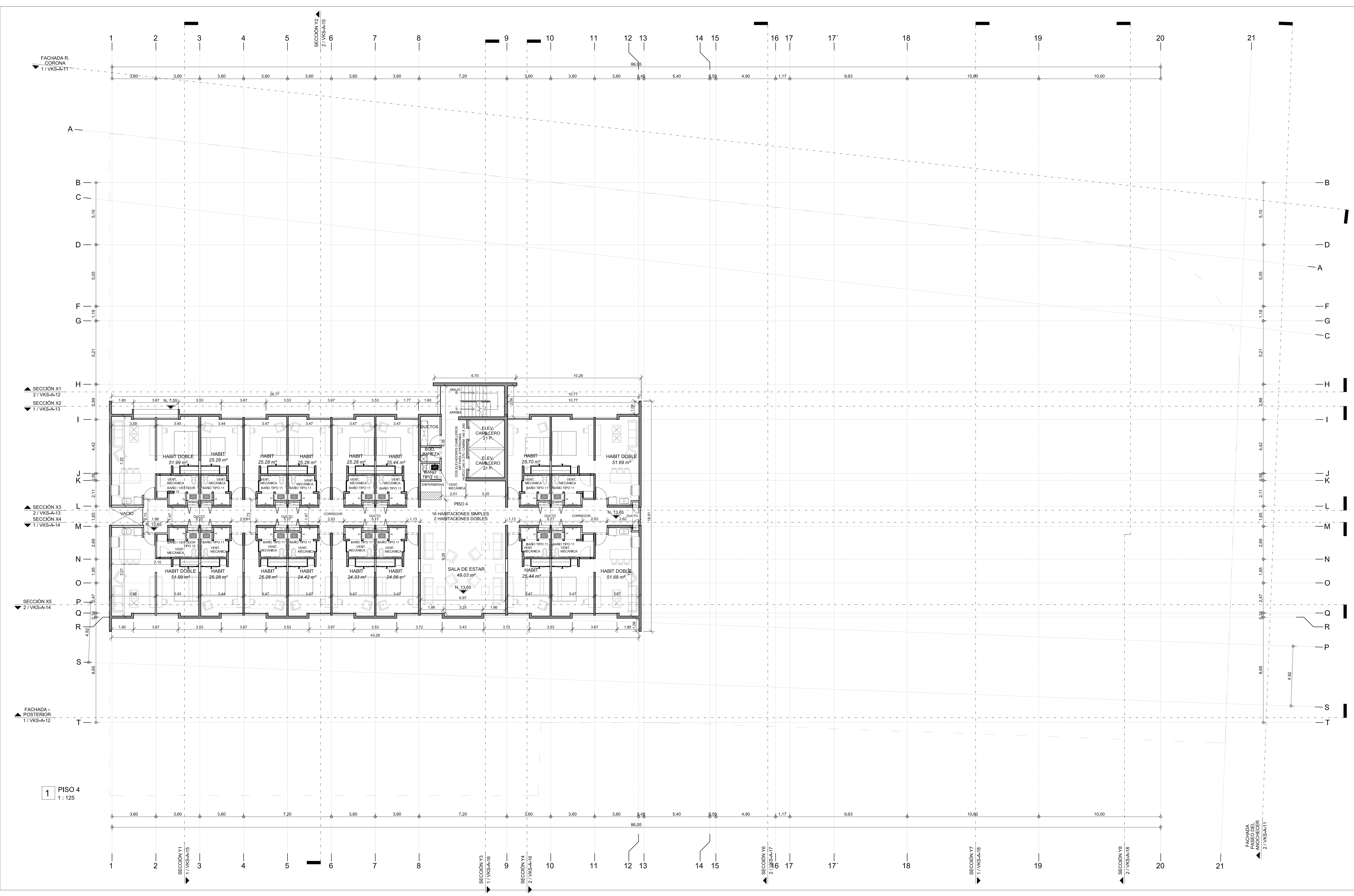
CS ABOLITECTOS

ccossaro@csarquitectos.com

dstets@csarquitectos.com  
www.csarquitectos.com

---





VILLA PLATA / KINDER  
SOARÉ

UBICACIÓN:

simbología:

ÁREA CONSTRUIDA SIN SÓTANO	
Nombre	Área
PLANTA BAJA	
KINDER - PLANTA BAJA	688.56 m²
VP - PLANTA BAJA	1076.68 m²
LOCALES PB	821.02 m²
VOLADO VP	53.41 m²
VOLADO KINDER	31.01 m²
PISO 1 KINDER	
LOCALES COMERCIALES PA	804.74 m²
KINDER - PISO 1	733.03 m²
VP - PISO 1	936.10 m²
PISO 2	
VP - PISO 2	711.54 m²
PISO 3	
VP - PISO 3	711.54 m²
PISO 4	
VP - PISO 4	711.54 m²
PISO 5	
VP - PISO 5	711.54 m²
AZOT. / TERRAZA	222.63 m²
VP AZOTEA	7813.34 m²

ÁREA CONSTRUIDA SÓTANO	
Nombre	Área
SÓTANO	3505.20 m²

ÁREA CONSTRUIDA TOTAL:

ÁREA CONSTRUIDA SIN SÓTANO: 7.813,34

ÁREA CONSTRUIDA (INC. SÓTANO): 11.318,54

ÁREA CONSTRUIDA POR USO:

ÁREA CONSTRUIDA LOCALES COMERCIALES: 1.225,76 m2

ÁREA CONSTRUIDA KINDER: 1.452,61 m2

ÁREA CONSTRUIDA VILLA PLATA: 5.134,97 m2

CANTIDAD DE ESTACIONAMIENTOS: 112 CAJONES

CANTIDAD DE HABITACIONES:

66 HABITACIONES SIMPLES

16 HABITACIONES DOBLES

notas:

REVISIONES		
Nº	FECHA	DESCRIPCIÓN
0	06/09/2018	PLANO SÓTANO
1	15/10/2018	AJUSTE EJE / ÁREAS ELEVADORES / MUROS DE CONCRETO
2	01/03/2019	PLANOS PARA CONSTRUCCIÓN INICIO OBRA
3	08/05/2019	AJUSTES 8 DE MAYO 2019
4	11/09/2019	AJUSTES PROYECTO EJECUTIVO
5	29/01/2020	AJUSTES PROYECTO ENE 2020
6	14/07/2020	PLANOS AS BUILT
7		
8		
9		
10		
11		

propietario:

ubicación:

planta y nº de registro:

contenido:

autor:

revisó:

escala:

fecha:

kilómetro:

proyecto:

AV. RAMÓN CORONA esq. AV. PASEO DEL ANOCHECER / SOARÉ II

ZAPOCAN, JALISCO

A - ARQUITECTÓNICO

PLANTA - PISO 4

14 JULIO 2020

VKS-A-07

ARQ. CAROLINA COSSARO

ARQ. DIEGO STETSKAMP

CSARQUITECTOS

ccosaro@csarquitectos.com

dstet@csarquitectos.com

www.csarquitectos.com





ÁREA CONSTRUIDA SIN SOTANO	
Nombre	Área
PLANTA BAJA	
KINDER - PLANTA BAJA	688.56 m <sup>2</sup>
VP - PLANTA BAJA	1076.68 m <sup>2</sup>
LOCALES P8	621.02 m <sup>2</sup>
VOLADO VP	53.41 m <sup>2</sup>
VOLADO KINDER	31.01 m <sup>2</sup>
PISO 1	
KINDER COMERCIALES PISA	604.74 m <sup>2</sup>
LOCALES PISO 1	733.00 m <sup>2</sup>
VP - PISO 1	936.10 m <sup>2</sup>
PISO 2	
VP - PISO 2	711.54 m <sup>2</sup>
PISO 3	
VP - PISO 3	711.54 m <sup>2</sup>
PISO 4	
VP - PISO 4	711.54 m <sup>2</sup>
PISO 5	
VP - PISO 5	711.54 m <sup>2</sup>
AZOT. 1, TERRAZA	
VP AZOTEA	222.63 m <sup>2</sup>
	7813.34 m <sup>2</sup>

**ÁREA CONSTRUIDA TOTAL:**  
**ÁREA CONSTRUIDA SIN SÓTANO:** 7,813.34  
**ÁREA CONSTRUIDA (INC. SÓTANO):** 11,318.54

**ÁREA CONSTRUIDA POR USO:**  
**ÁREA CONSTRUIDA LOCALES COMERCIALES:** 1,225.76  
**ÁREA CONSTRUIDA KINDER:** 1,452.61 m2  
**ÁREA CONSTRUIDA VILLA PLATA:** 5,134.97 m2

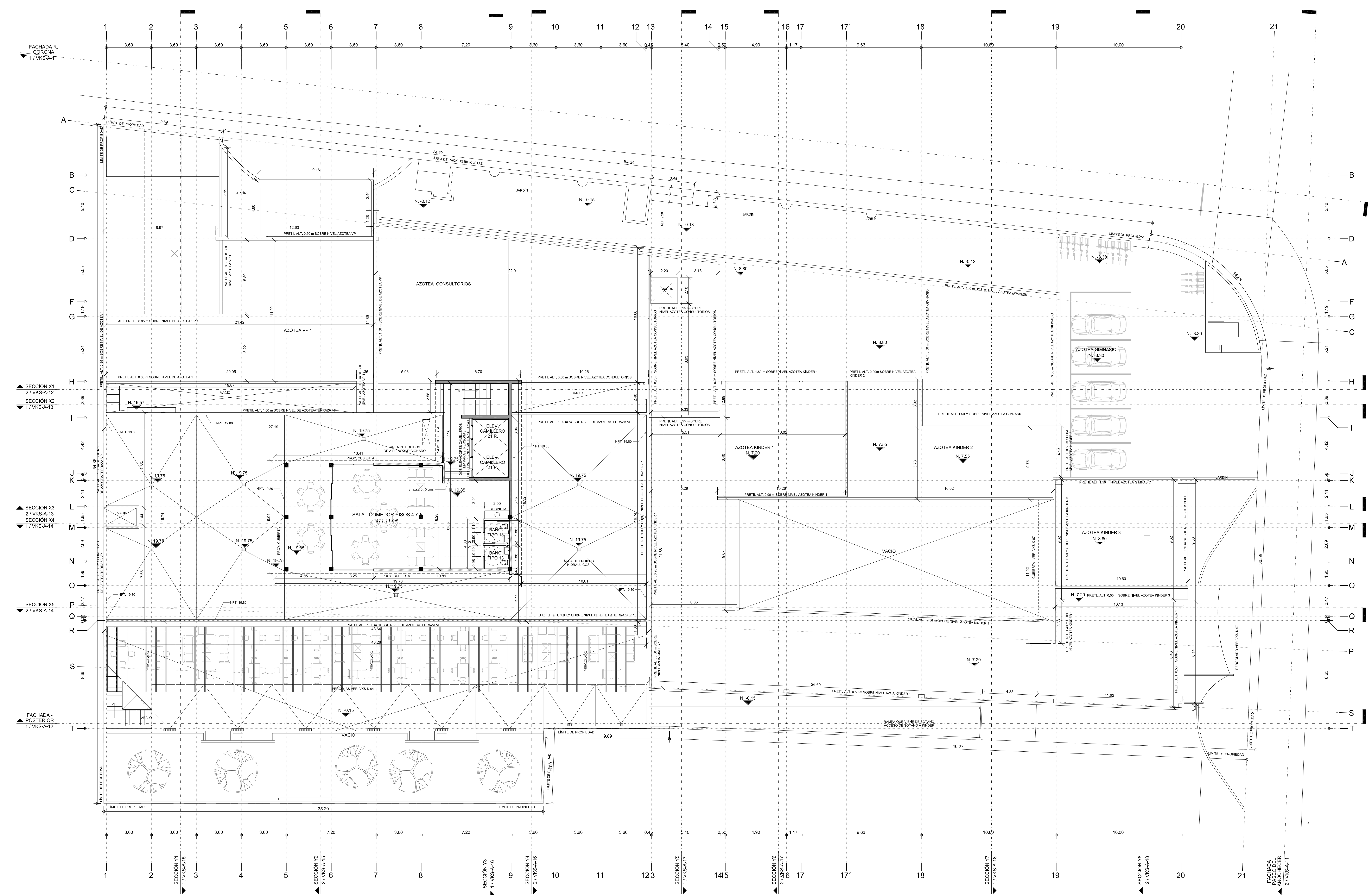
**CANTIDAD DE ESTACIONAMIENTOS:** 112 CAJONES

**CANTIDAD DE HABITACIONES:**  
**66 HABITACIONES SIMPLES**  
**16 HABITACIONES DOBLES**

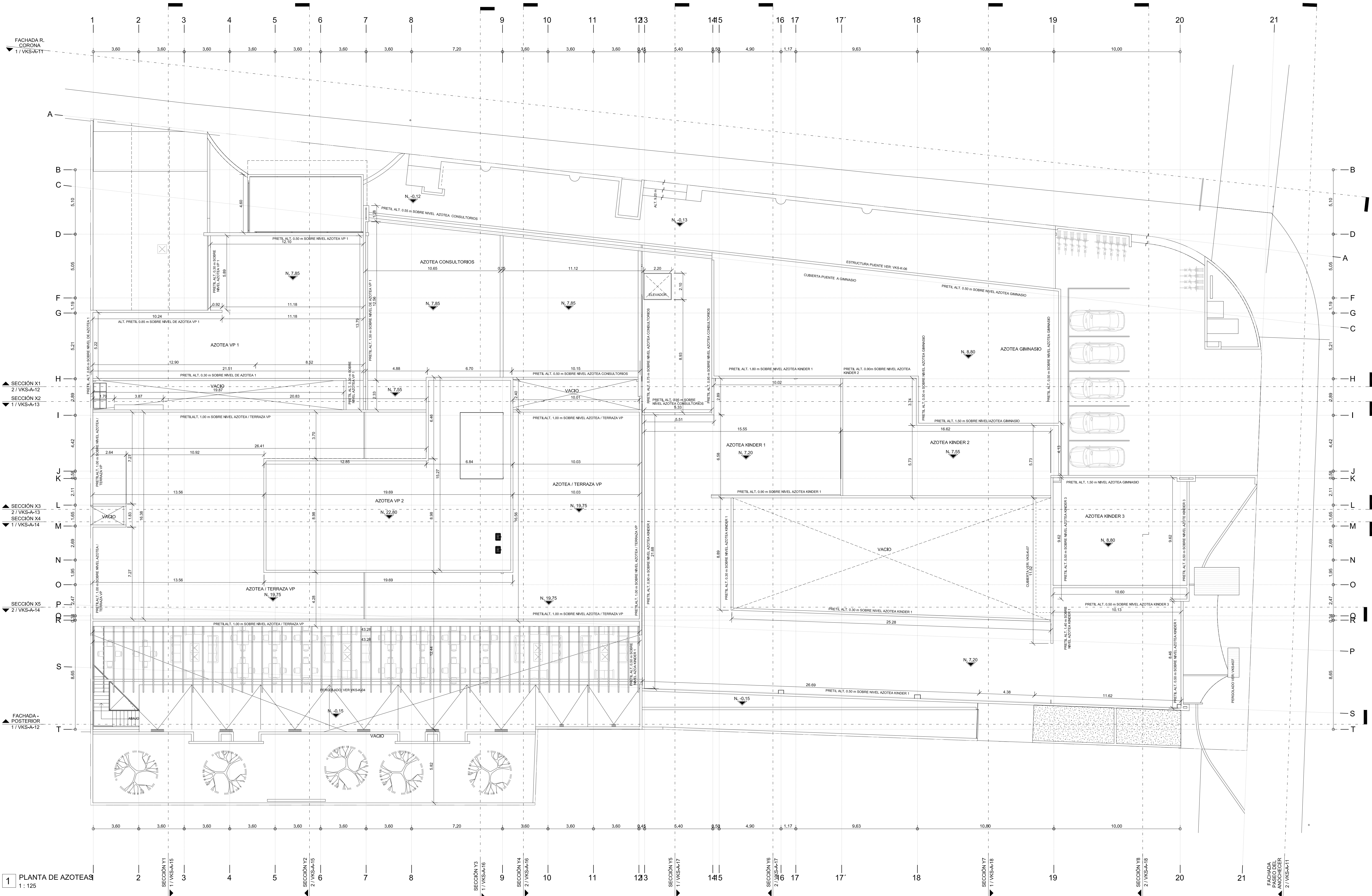
REVISIONES		
Nº	FECHA	DESCRIPCIÓN
0	06/09/2018	PLANO SÓTANO
1	15/10/2018	AJUSTE EIES / ÁREAS ELEVADORES / MUROS DE CONCRETO
2	01/03/2019	PLANOS PARA CONSTRUCCIÓN INICIO OBRA
3	08/05/2019	AJUSTES 8 DE MAYO 2019
4	11/09/2019	AJUSTES PROYECTO EJECUTIVO
5	29/01/2020	AJUSTES PROYECTO ENE 2020
6	14/07/2020	PLANOS AS BUILT
7		
8		
9		
10		
11		

ubicación:	AV. RAMÓN CORONA esq. AV. PASADIZO DEL ANOCHECER / SOAR ZAPOPAN, JALISCO
perito y nº de registro:	
contenido:	A - ARQUITECTÓNICO PLANTA DE AZOTEA / TERRAZA

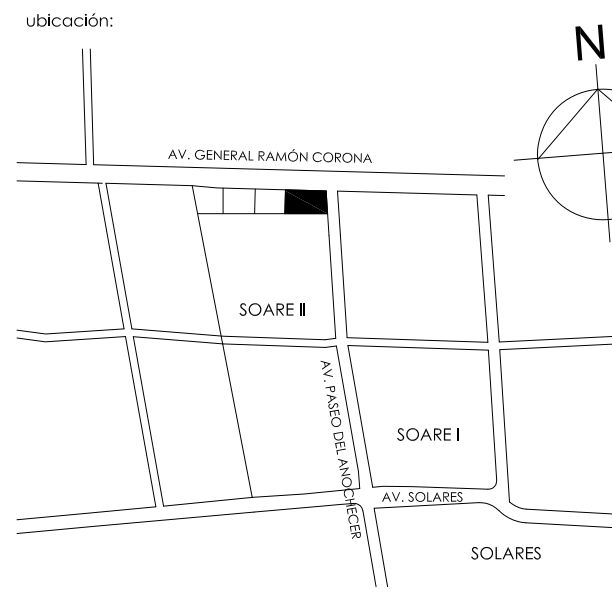
**CSARQUITECTO**  
ccossaro@csarquitectos.com  
dstetis@csarquitectos.com  
www.csarquitectos.com







## VILLA PLATA / KINDER SOARÉ



simbología:

ÁREA CONSTRUIDA SIN SÓTANO		
Nombre	Área	
PLANTA BAJA		
KINDER - PLANTA BAJA	688.56 m²	
VP - PLANTA BAJA	1076.68 m²	
LOCALES PB	621.02 m²	
VOLADO VP	53.41 m²	
VOLADO KINDER	31.01 m²	
PISO 1 KINDER		
LOCALES COMERCIALES PA	604.74 m²	
KINDER - PISO 1	733.03 m²	
VP - PISO 1	936.10 m²	
PISO 2		
VP - PISO 2	711.54 m²	
PISO 3		
VP - PISO 3	711.54 m²	
PISO 4		
VP - PISO 4	711.54 m²	
PISO 5		
VP - PISO 5	711.54 m²	
AZOT. / TERRAZA	222.63 m²	
VP AZOTEA	7813.34 m²	

ÁREA CONSTRUIDA SÓTANO		
Nombre	Área	
SÓTANO	3505.20 m²	

ÁREA CONSTRUIDA TOTAL:  
ÁREA CONSTRUIDA LOCALES COMERCIALES: 1,225.76 m²  
ÁREA CONSTRUIDA KINDER: 1,452.61 m²  
ÁREA CONSTRUIDA VILLA PLATA: 5,134.97 m²

ÁREA CONSTRUIDA POR USO:  
ÁREA CONSTRUIDA LOCALES COMERCIALES: 1,225.76 m²  
ÁREA CONSTRUIDA KINDER: 1,452.61 m²  
ÁREA CONSTRUIDA VILLA PLATA: 5,134.97 m²

CANTIDAD DE ESTACIONAMIENTOS: 112 CAJONES

CANTIDAD DE HABITACIONES:  
66 HABITACIONES SIMPLES  
16 HABITACIONES DOBLES

notas:

REVISIONES		
Nº	FECHA	DESCRIPCIÓN
0	06/09/2018	PLANO SÓTANO
1	15/10/2018	AJUSTE EJES / ÁREAS ELEVADORES / MUROS DE CONCRETO
2	01/03/2019	PLANOS PARA CONSTRUCCIÓN INICIO OBRA
3	08/05/2019	AJUSTES 8 DE MAYO 2019
4	11/09/2019	AJUSTES PROYECTO EJECUTIVO
5	29/01/2020	AJUSTES PROYECTO ENE 2020
6	14/07/2020	PLANOS AS BUILT
7		
8		
9		
10		
11		

propietario:

ubicación: AV. RAMÓN CORONA esq. AV. PASEO DEL ANOCHECER / SOARÉ II  
ZAPOCAN, JALISCO

perfil y nº de registro:

contenido: A - ARQUITECTÓNICO  
PLANTA DE CONJUNTO

autor:

escalas: 1 : 125

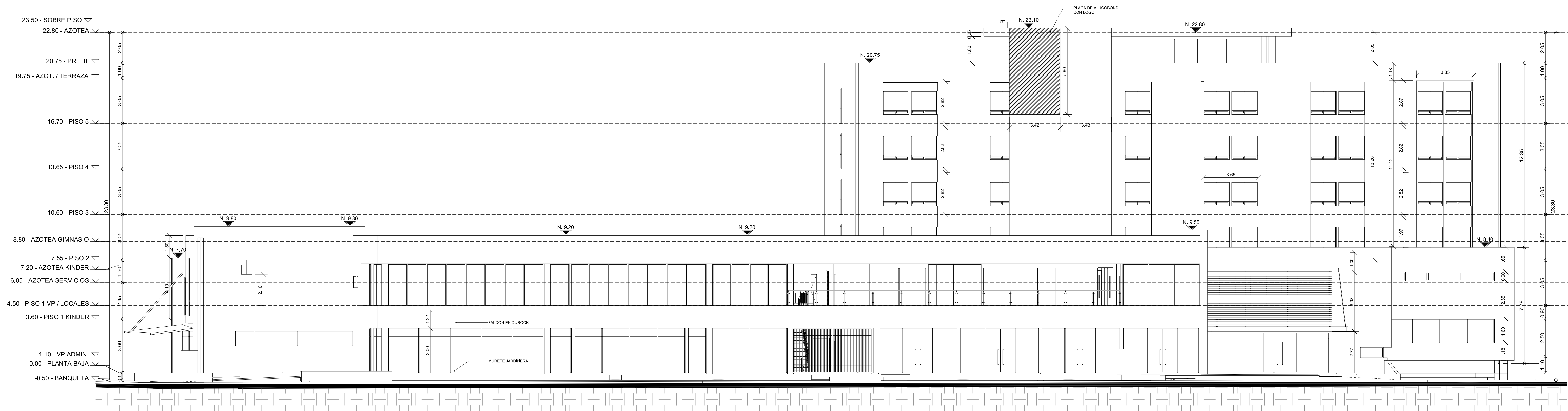
fecha: 14 JULIO 2020

línea:

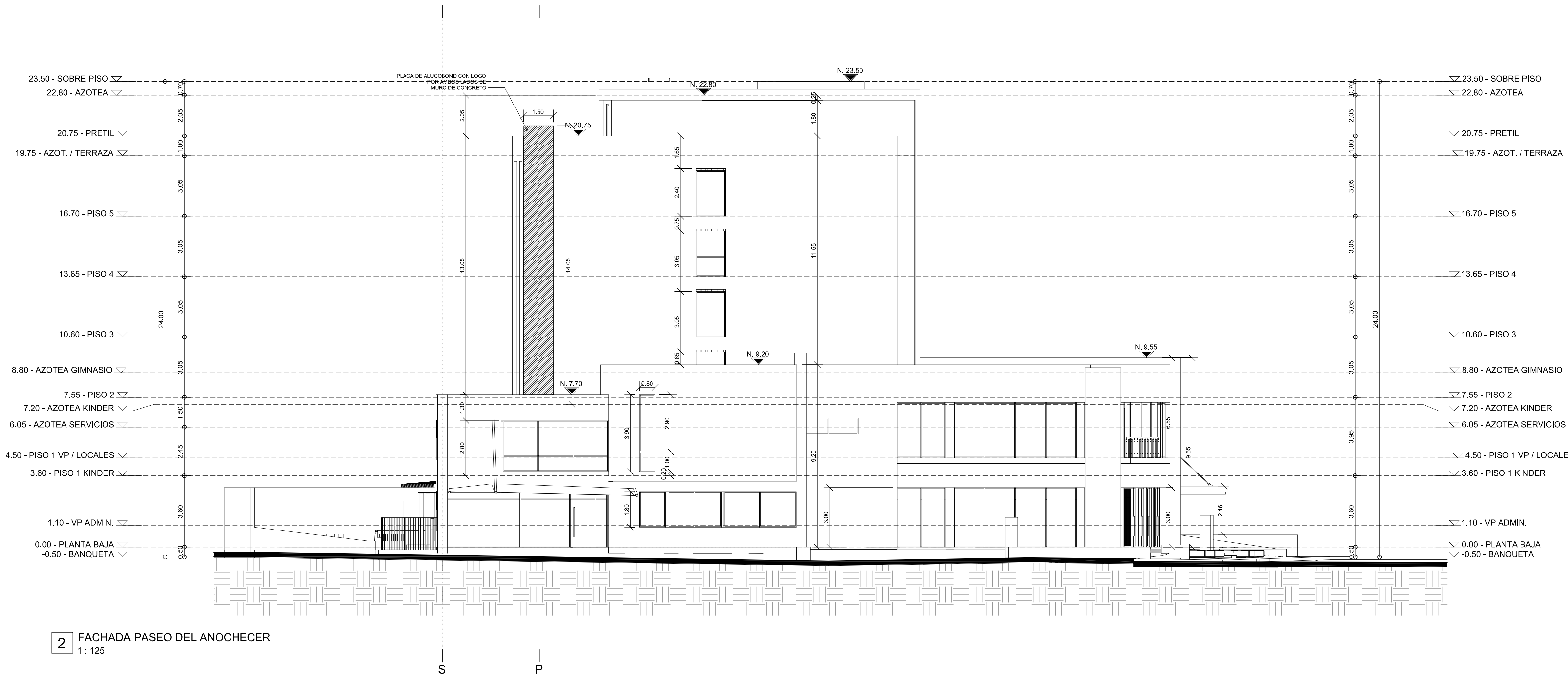
proyecto: ARQ. CAROLINA COSSARO  
ARQ. DIEGO STETSKAMP

CSARQUITECTOS

ccosaro@csarquitectos.com  
dstetsk@csarquitectos.com  
www.csarquitectos.com

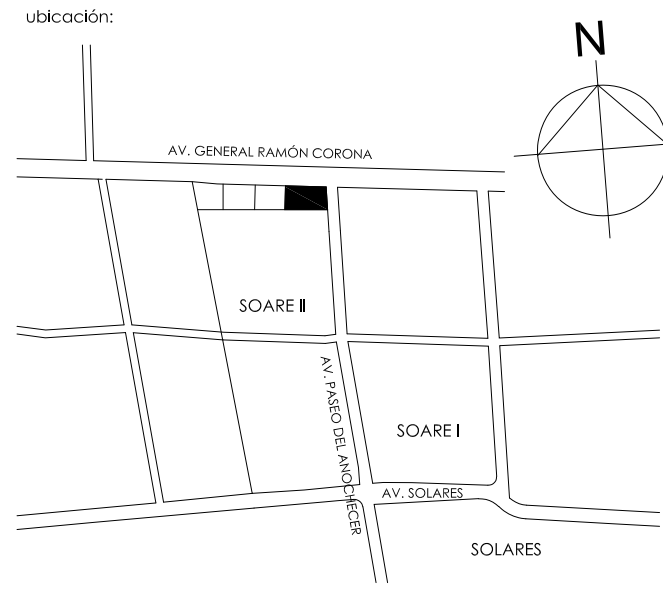


1 FACHADA R. CORONA  
1 : 125



2 FACHADA PASEO DEL ANOCHECER  
1 : 125

## VILLA PLATA / KINDER SOARÉ



simbología:

ÁREA CONSTRUIDA SIN SÓTANO	
Nombre	Área
PLANTA BAJA	
KINDER - PLANTA BAJA	688.56 m²
VP - PLANTA BAJA	1076.68 m²
LOCALES PB	821.02 m²
VOLADO VP	53.41 m²
VOLADO KINDER	31.01 m²
PISO 1 KINDER	
LOCALES COMERCIALES PA	804.74 m²
KINDER - PISO 1	733.03 m²
VP - PISO 1	936.10 m²
PISO 2	
VP - PISO 2	711.54 m²
PISO 3	
VP - PISO 3	711.54 m²
PISO 4	
VP - PISO 4	711.54 m²
PISO 5	
VP - PISO 5	711.54 m²
AZOT. / TERRAZA	222.63 m²
VP AZOTEA	7813.34 m²

ÁREA CONSTRUIDA SÓTANO	
Nombre	Área
SÓTANO	3505.20 m²

ÁREA CONSTRUIDA TOTAL:

ÁREA CONSTRUIDA SIN SÓTANO: 7,813.34  
ÁREA CONSTRUIDA (INC. SÓTANO): 11,318.54

ÁREA CONSTRUIDA POR USO:

ÁREA CONSTRUIDA LOCALES COMERCIALES: 1,225.76 m²  
ÁREA CONSTRUIDA KINDER: 1,452.61 m²  
ÁREA CONSTRUIDA VILLA PLATA: 5,134.97 m²

CANTIDAD DE ESTACIONAMIENTOS: 112 CAJONES

CANTIDAD DE HABITACIONES:

66 HABITACIONES SIMPLES  
16 HABITACIONES DOBLES

notas:

REVISIONES		
Nº	FECHA	DESCRIPCIÓN
0	06/09/2018	PLANO SÓTANO
1	15/10/2018	AJUSTE EJES / AREAS ELEVADORES / MUROS DE CONCRETO
2	01/03/2019	PLANOS PARA CONSTRUCCIÓN INICIO OBRA
3	08/05/2019	AJUSTES 8 DE MAYO 2019
4	11/09/2019	AJUSTES PROYECTO EJECUTIVO
5	29/01/2020	AJUSTES PROYECTO ENE 2020
6	14/07/2020	PLANOS AS BUILT
7		
8		
9		
10		
11		

propietario:

ubicación: AV. RAMÓN CORONA esq. AV. PASEO DEL ANOCHECER / SOARE II  
ZAPOCAN, JALISCO

perfil y nº de registro:

contenido: A - ARQUITECTÓNICOS  
FACHADA AV. GRAL. RAMÓN CORONA  
FACHADA PASEO DEL ANOCHECER

dibujó:

revisó:

autorizó:

escalas: 1 : 125

fecha: 25 ENE. 2022

límina:

VKS-A-11

proyecto:

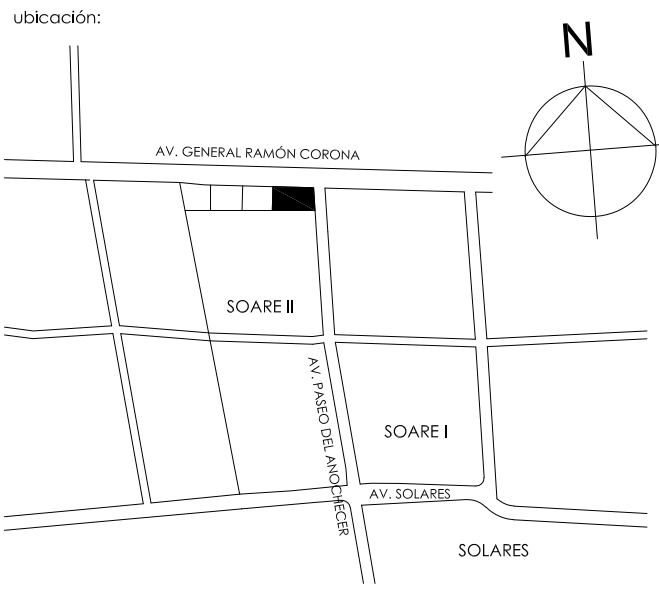
ARQ. CAROLINA COSSARO  
ARQ. DIEGO STETSKAMP

CSARQUITECTOS

ccosaro@csarquitectos.com  
dstet@csarquitectos.com  
www.csarquitectos.com



VILLA PLATA / KINDER  
SOARÉ



simbología:

ÁREA CONSTRUIDA SIN SÓTANO	
Nombre	Área
PLANTA BAJA	688.56 m²
KINDER - PLANTA BAJA	1076.68 m²
LOCALES PB	621.02 m²
VOLADO VP	53.41 m²
VOLADO KINDER	31.01 m²
PISO 1 KINDER	604.74 m²
LOCALES COMERCIALES PA	733.03 m²
KINDER - PISO 1	936.10 m²
VP - PISO 1	711.54 m²
PISO 2	711.54 m²
VP - PISO 2	711.54 m²
PISO 3	711.54 m²
VP - PISO 3	711.54 m²
PISO 4	711.54 m²
VP - PISO 4	711.54 m²
PISO 5	711.54 m²
VP - PISO 5	711.54 m²
AZOT. / TERRAZA	222.63 m²
VP AZOTEA	7813.34 m²

ÁREA CONSTRUIDA SÓTANO	
Nombre	Área
SÓTANO	3505.20 m²

ÁREA CONSTRUIDA TOTAL:  
ÁREA CONSTRUIDA SIN SÓTANO: 7,813.34  
ÁREA CONSTRUIDA (INC. SÓTANO): 11,318.54

ÁREA CONSTRUIDA POR USO:  
ÁREA CONSTRUIDA LOCALES COMERCIALES: 1,225.76 m²  
ÁREA CONSTRUIDA KINDER: 1,452.61 m²  
ÁREA CONSTRUIDA VILLA PLATA: 5,154.97 m²

CANTIDAD DE ESTACIONAMIENTOS: 112 CAJONES

CANTIDAD DE HABITACIONES:  
66 HABITACIONES SIMPLES  
16 HABITACIONES DOBLES

notas:

REVISIONES		
Nº	FECHA	DESCRIPCIÓN
0	04/09/2018	PLANO SÓTANO
1	15/10/2018	AJUSTE EJES / ÁREAS ELEVADORES / MUROS DE CONCRETO
2	01/03/2019	PLANOS PARA CONSTRUCCIÓN INICIO OBRA
3	08/05/2019	AJUSTES 8 DE MAYO 2019
4	11/09/2019	AJUSTES PROYECTO EJECUTIVO
5	29/01/2020	AJUSTES PROYECTO ENE 2020
6	14/07/2020	PLANOS AS BUILT
7		
8		
9		
10		
11		

propietario:

ubicación: AV. RAMÓN CORONA esq. AV. PASEO DEL ANOCHECER / SOARE II ZAPOPAN, JALISCO

plano y nº de registro:

contenido: A - ARQUITECTÓNICOS FACHADA POSTERIOR SECCIÓN X1

autor:

autor:

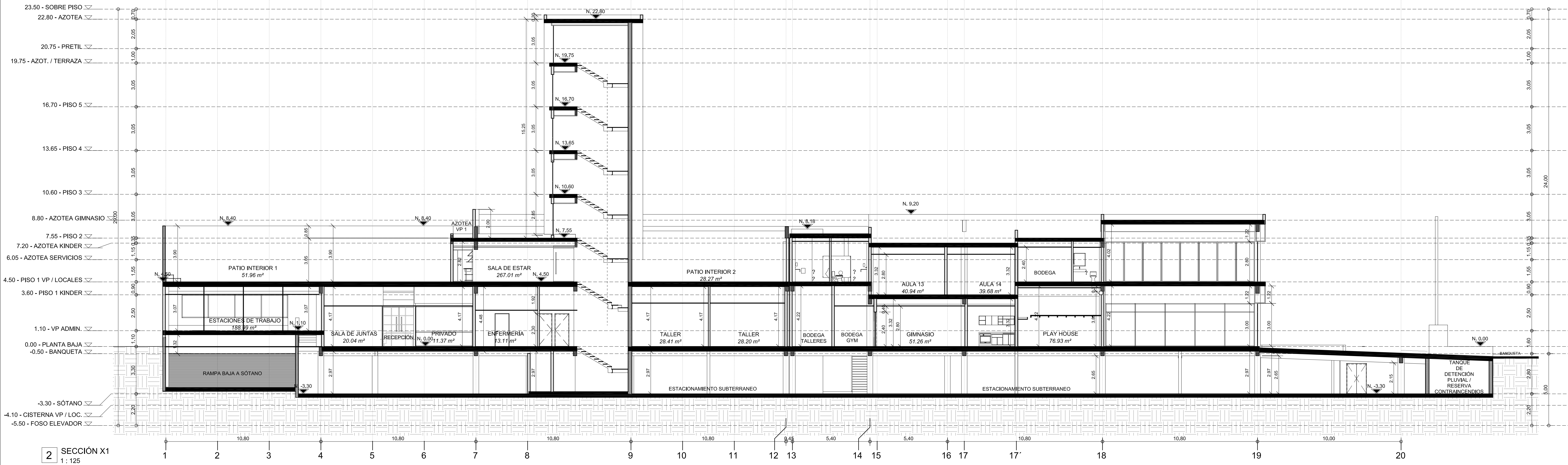
escalas: 1 : 125 fecha: 25 ENE. 2022

lápiz:

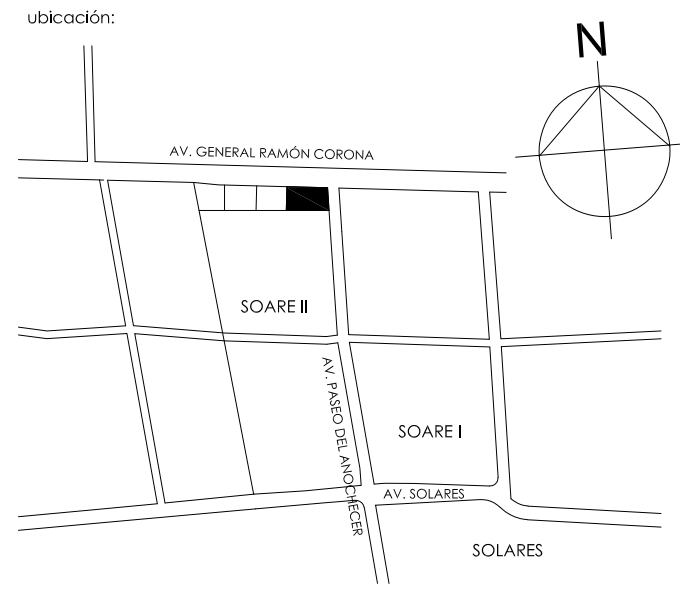
proyecto: ARQ. CAROLINA COSSARO ARQ. DIEGO STEISKAMP

CSARQUITECTOS

ccosaro@csarquitectos.com  
dsteis@csarquitectos.com  
www.csarquitectos.com



VILLA PLATA / KINDER SOARÉ



Simbología:

ÁREA CONSTRUIDA SIN SÓTANO	
Nombre	Área
PLANTA BAJA	
KINDER - PLANTA BAJA	688.56 m²
VP - PLANTA BAJA	1076.68 m²
LOCALES PB	821.02 m²
VOLADO VP	53.41 m²
VOLADO KINDER	31.01 m²
PISO 1 KINDER	
LOCALES COMERCIALES PA	604.74 m²
KINDER - PISO 1	733.03 m²
VP - PISO 1	936.10 m²
PISO 2	
VP - PISO 2	711.54 m²
PISO 3	
VP - PISO 3	711.54 m²
PISO 4	
VP - PISO 4	711.54 m²
PISO 5	
VP - PISO 5	711.54 m²
AZOT. / TERRAZA	222.63 m²
VP AZOTEA	7813.34 m²

ÁREA CONSTRUIDA SÓTANO	
Nombre	Área
SÓTANO	3505.20 m²

ÁREA CONSTRUIDA TOTAL:

ÁREA CONSTRUIDA SIN SÓTANO: 7.813.34  
ÁREA CONSTRUIDA (INC. SÓTANO): 11.318.54

ÁREA CONSTRUIDA POR USO:

ÁREA CONSTRUIDA LOCALES COMERCIALES: 1.225.76 m²  
ÁREA CONSTRUIDA KINDER: 1.452.61 m²  
ÁREA CONSTRUIDA VILLA PLATA: 5.154.97 m²

CANTIDAD DE ESTACIONAMIENTOS: 112 CAJONES

CANTIDAD DE HABITACIONES:  
66 HABITACIONES SIMPLES  
16 HABITACIONES DOBLES

Notas:

REVISIONES		
Nº	FECHA	DESCRIPCIÓN
0	04/09/2018	PLANO SÓTANO
1	15/10/2018	AJUSTE EJES / ÁREAS ELEVADORES / MUROS DE CONCRETO
2	01/03/2019	PLANOS PARA CONSTRUCCIÓN INICIO OBRA
3	08/05/2019	AJUSTES 8 DE MAYO 2019
4	11/09/2019	AJUSTES PROYECTO EJECUTIVO
5	29/01/2020	AJUSTES PROYECTO ENE 2020
6	14/07/2020	PLANOS AS BUILT
7		
8		
9		
10		
11		

Propietario:

Ubicación: AV. RAMÓN CORONA esq. AV. PASEO DEL ANOCHECER / SOARÉ II  
ZAPOCAN, JALISCO

Plano y nº de registro:

Contenido: A - ARQUITECTÓNICOS  
SECCIÓN X2  
SECCIÓN X3

Dibujó:

Revisó:

Autorizó:

Escala: 1 : 125

Fecha: 25 ENE. 2022

Nombre:

VKS-A-13

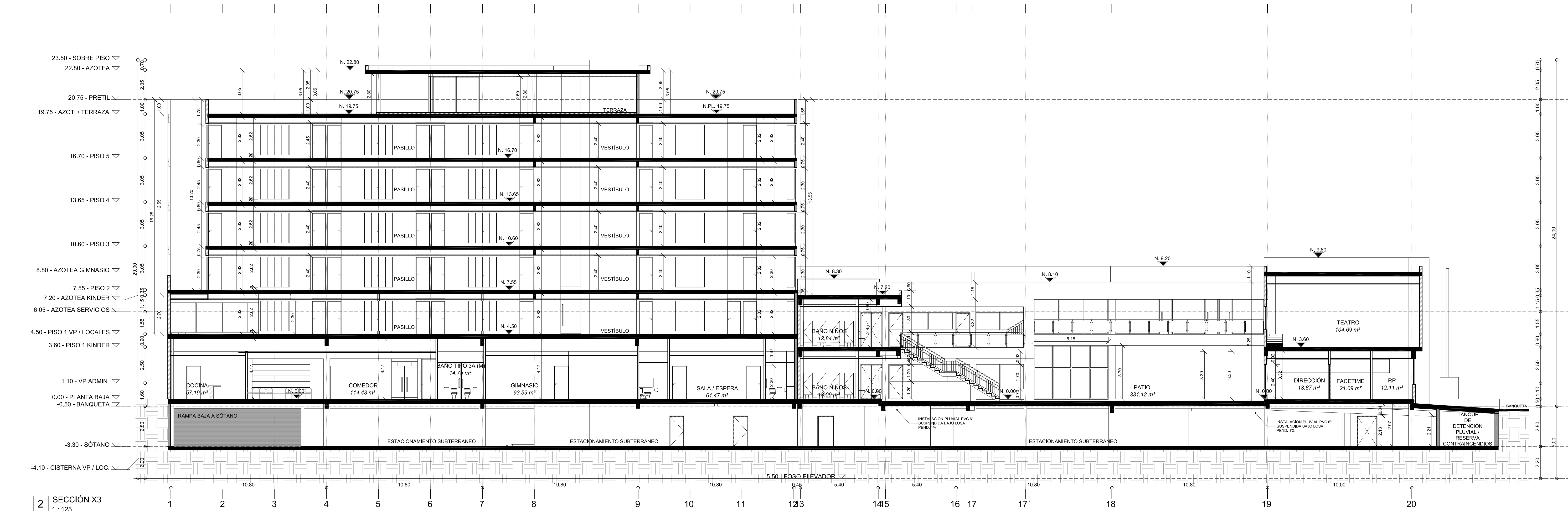
Proyecto: ARQ. CAROLINA COSSARO  
ARQ. DIEGO STETSKAMP

CSARQUITECTOS

ccosara@csarquitectos.com  
dstet@csarquitectos.com  
www.csarquitectos.com



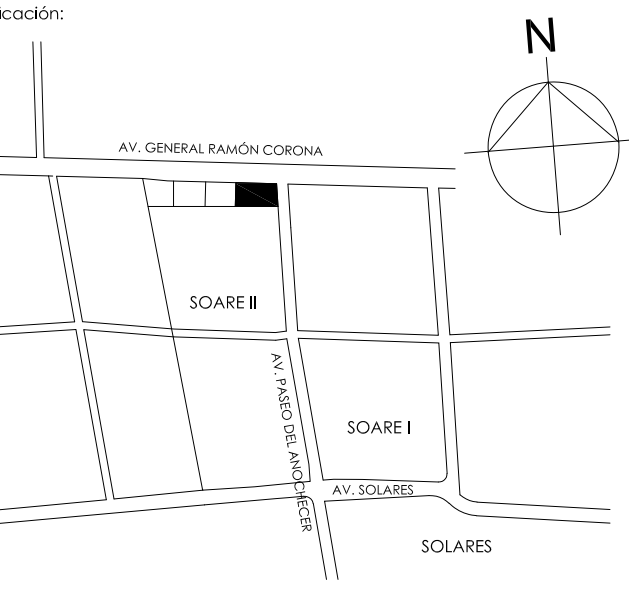
SECCIÓN X2  
1 : 125



SECCIÓN X3  
1 : 125



VILLA PLATA / KINDER SOARÉ



simbología:

ÁREA CONSTRUIDA SIN SÓTANO	
Nombre	Área
PLANTA BAJA	
KINDER - PLANTA BAJA	888.56 m²
VP - PLANTA BAJA	1076.68 m²
LOCALES PB	821.02 m²
VOLADO VP	53.41 m²
VOLADO KINDER	31.01 m²
PISO 1 KINDER	
LOCALES COMERCIALES PA	604.74 m²
KINDER - PISO 1	733.03 m²
VP - PISO 1	936.10 m²
PISO 2	
VP - PISO 2	711.54 m²
PISO 3	
VP - PISO 3	711.54 m²
PISO 4	
VP - PISO 4	711.54 m²
PISO 5	
VP - PISO 5	711.54 m²
AZOT. / TERRAZA	222.63 m²
VP AZOTEA	7813.34 m²

ÁREA CONSTRUIDA SÓTANO	
Nombre	Área
SÓTANO	3505.20 m²

ÁREA CONSTRUIDA TOTAL:  
ÁREA CONSTRUIDA SIN SÓTANO: 7.813.34  
ÁREA CONSTRUIDA (INC. SÓTANO): 11.318.54

ÁREA CONSTRUIDA POR USO:  
ÁREA CONSTRUIDA LOCALES COMERCIALES: 1.225.76 m²  
ÁREA CONSTRUIDA KINDER: 1.452.61 m²  
ÁREA CONSTRUIDA VILLA PLATA: 5.134.97 m²

CANTIDAD DE ESTACIONAMIENTOS: 112 CAJONES

CANTIDAD DE HABITACIONES:  
66 HABITACIONES SIMPLES  
16 HABITACIONES DOBLES

notas:

REVISIONES		
Nº	FECHA	DESCRIPCIÓN
0	04/09/2018	PLANO SÓTANO
1	15/10/2018	AJUSTE EJES / ÁREAS ELEVADORES / MUROS DE CONCRETO
2	01/03/2019	PLANOS PARA CONSTRUCCIÓN INICIO OBRA
3	08/05/2019	AJUSTES 8 DE MAYO 2019
4	11/09/2019	AJUSTES PROYECTO EJECUTIVO
5	29/01/2020	AJUSTES PROYECTO ENE 2020
6	14/07/2020	PLANOS AS BUILT
7		
8		
9		
10		
11		

propietario:

ubicación: AV. RAMÓN CORONA esq. AV. PASEO DEL ANOCHECER / SOARÉ II ZAPOPAN, JALISCO

plano y nº de registro:

contenido: A - ARQUITECTÓNICOS SECCIÓN X4 SECCIÓN X5

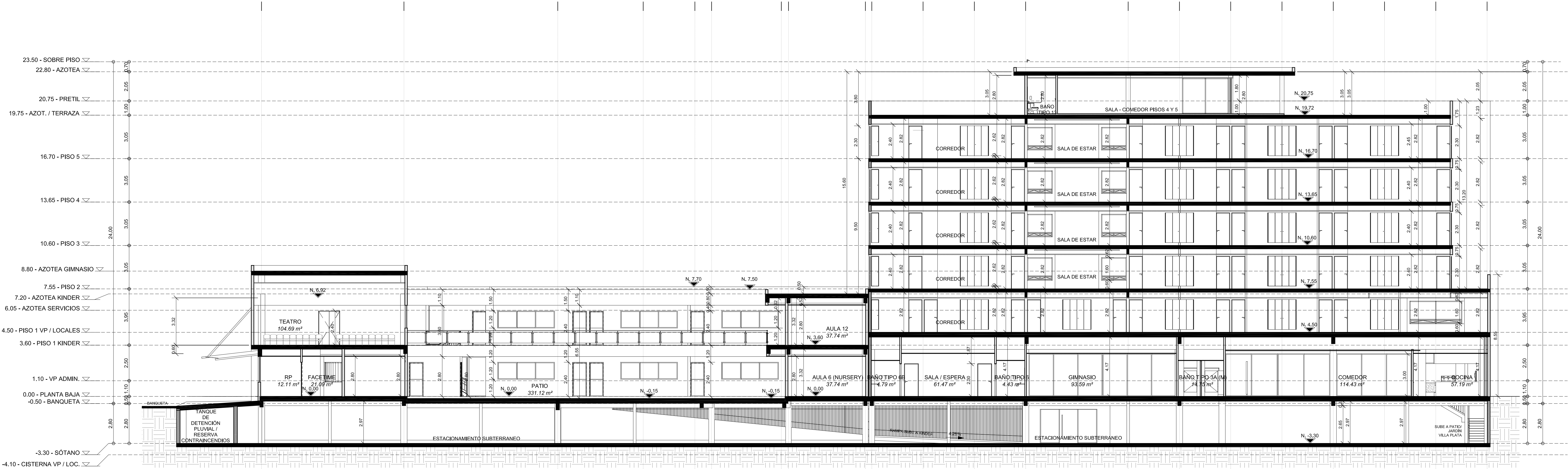
autor:

escala: 1 : 125 fecha: 25 ENE. 2022

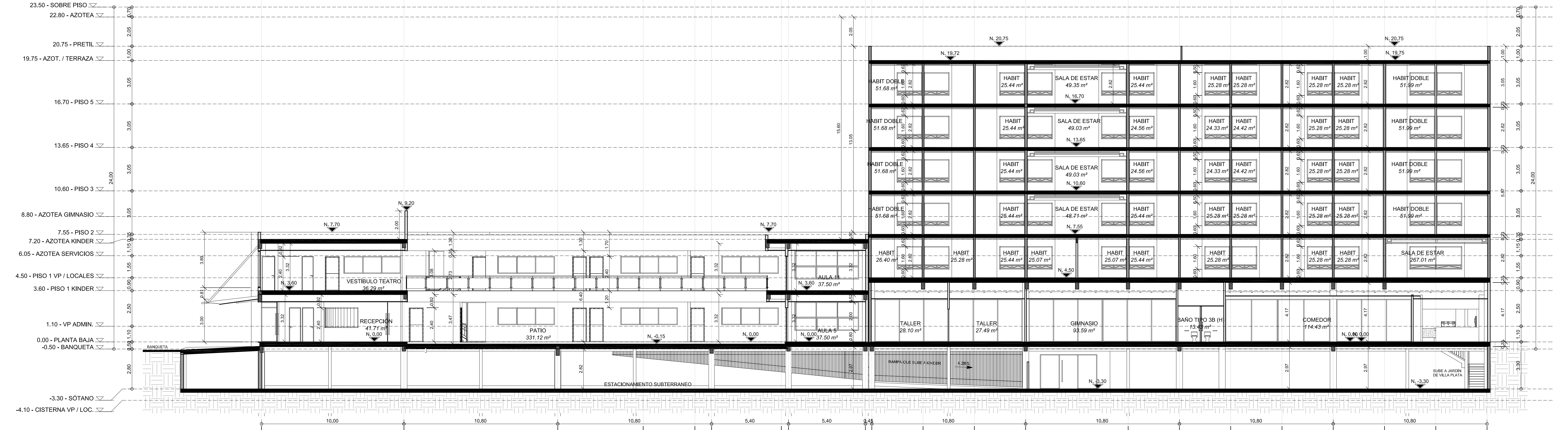
proyecto: ARQ. CAROLINA COSSARO ARQ. DIEGO STETSKAMP

CSARQUITECTOS

ccosare@csarquitectos.com  
dnet@csarquitectos.com  
www.csarquitectos.com

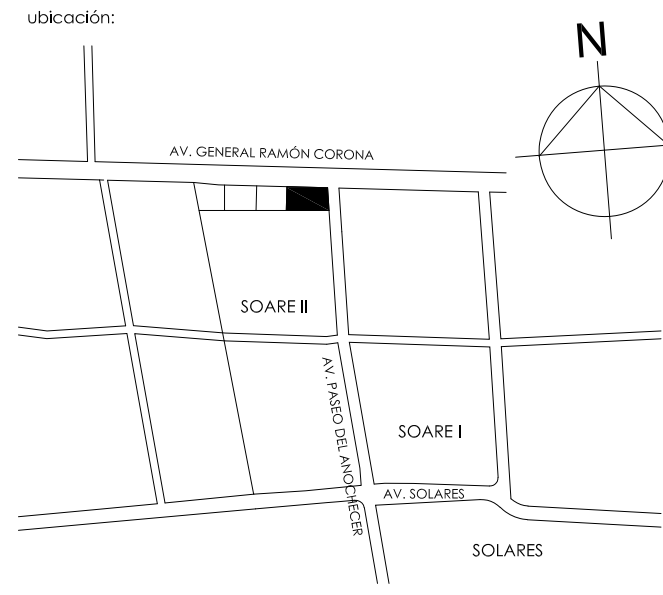


1 SECCIÓN X4  
1 : 125



2 SECCIÓN X5  
1 : 125

VILLA PLATA / KINDER SOARÉ



simbología:

ÁREA CONSTRUIDA SIN SÓTANO	
Nombre	Área
PLANTA BAJA	
KINDER - PLANTA BAJA	688.56 m²
VP - PLANTA BAJA	1076.68 m²
LOCALES PB	821.02 m²
VOLADO VP	53.41 m²
VOLADO KINDER	31.01 m²
PISO 1 KINDER	
LOCALES COMERCIALES PA	604.74 m²
KINDER - PISO 1	733.03 m²
VP - PISO 1	938.10 m²
PISO 2	
VP - PISO 2	711.54 m²
PISO 3	
VP - PISO 3	711.54 m²
PISO 4	
VP - PISO 4	711.54 m²
PISO 5	
VP - PISO 5	711.54 m²
AZOT. / TERRAZA	222.63 m²
VP AZOTEA	7813.34 m²

ÁREA CONSTRUIDA SÓTANO	
Nombre	Área
SÓTANO	3505.20 m²

ÁREA CONSTRUIDA TOTAL:  
ÁREA CONSTRUIDA SIN SÓTANO: 7.813.34  
ÁREA CONSTRUIDA (INC. SÓTANO): 11.318.54

ÁREA CONSTRUIDA POR USO:  
ÁREA CONSTRUIDA LOCALES COMERCIALES: 1.225.76 m²  
ÁREA CONSTRUIDA KINDER: 1.452.61 m²  
ÁREA CONSTRUIDA VILLA PLATA: 5.134.97 m²

CANTIDAD DE ESTACIONAMIENTOS: 112 CAJONES

CANTIDAD DE HABITACIONES:  
66 HABITACIONES SIMPLES  
16 HABITACIONES DOBLES

notas:

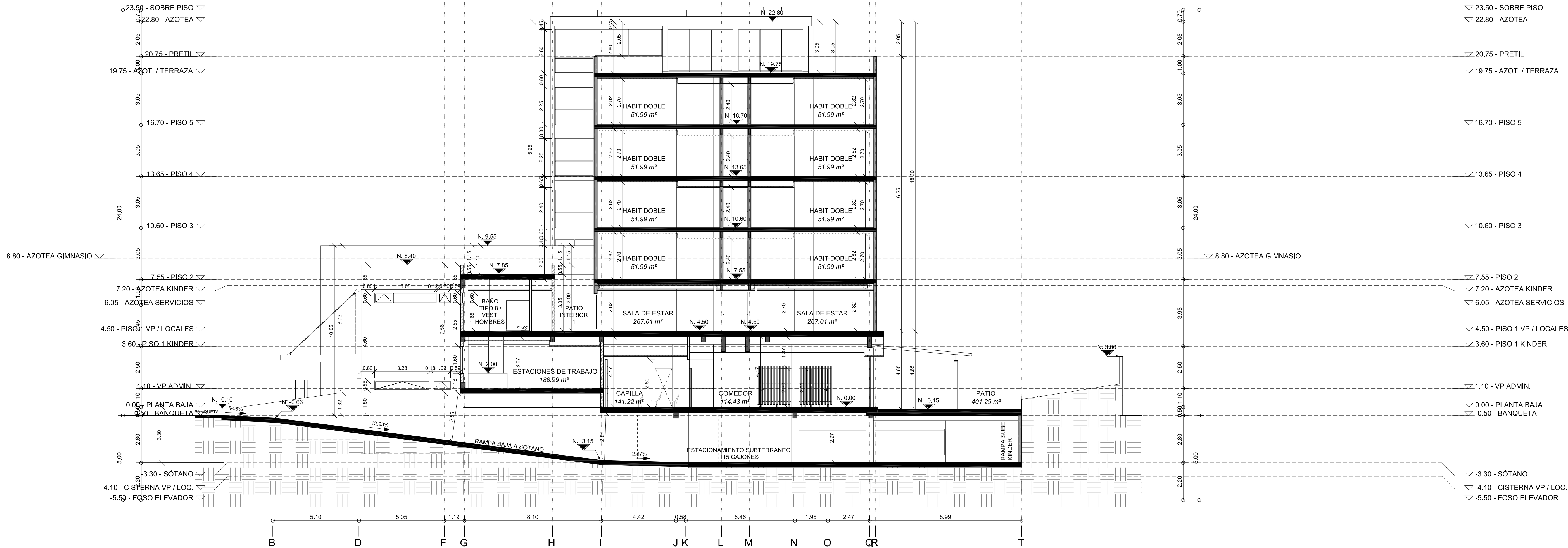
REVISIONES		
Nº	FECHA	DESCRIPCIÓN
0	06/09/2018	PLANO SÓTANO
1	15/10/2018	AJUSTE EJES / ÁREAS ELEVADORES / MUROS DE CONCRETO
2	01/03/2019	PLANOS PARA CONSTRUCCIÓN INICIO OBRA
3	08/05/2019	AJUSTES 8 DE MAYO 2019
4	11/09/2019	AJUSTES PROYECTO EJECUTIVO
5	29/01/2020	AJUSTES PROYECTO ENE 2020
6	14/07/2020	PLANOS AS BUILT
7		
8		
9		
10		
11		

propietario:	
ubicación:	AV. RAMÓN CORONA esq. AV. PASEO DEL ANOCHECER / SOARE II ZAPOPAN, JALISCO
plano y nº de registro:	
contenido:	A - ARQUITECTÓNICOS SECCIÓN Y1 SECCIÓN Y2
autor:	
escala:	1 : 125
fecha:	25 ENE. 2022
lápiz:	VKS-A-15
proyecto:	ARQ. CAROLINA COSSARO ARQ. DIEGO STEISKAMP

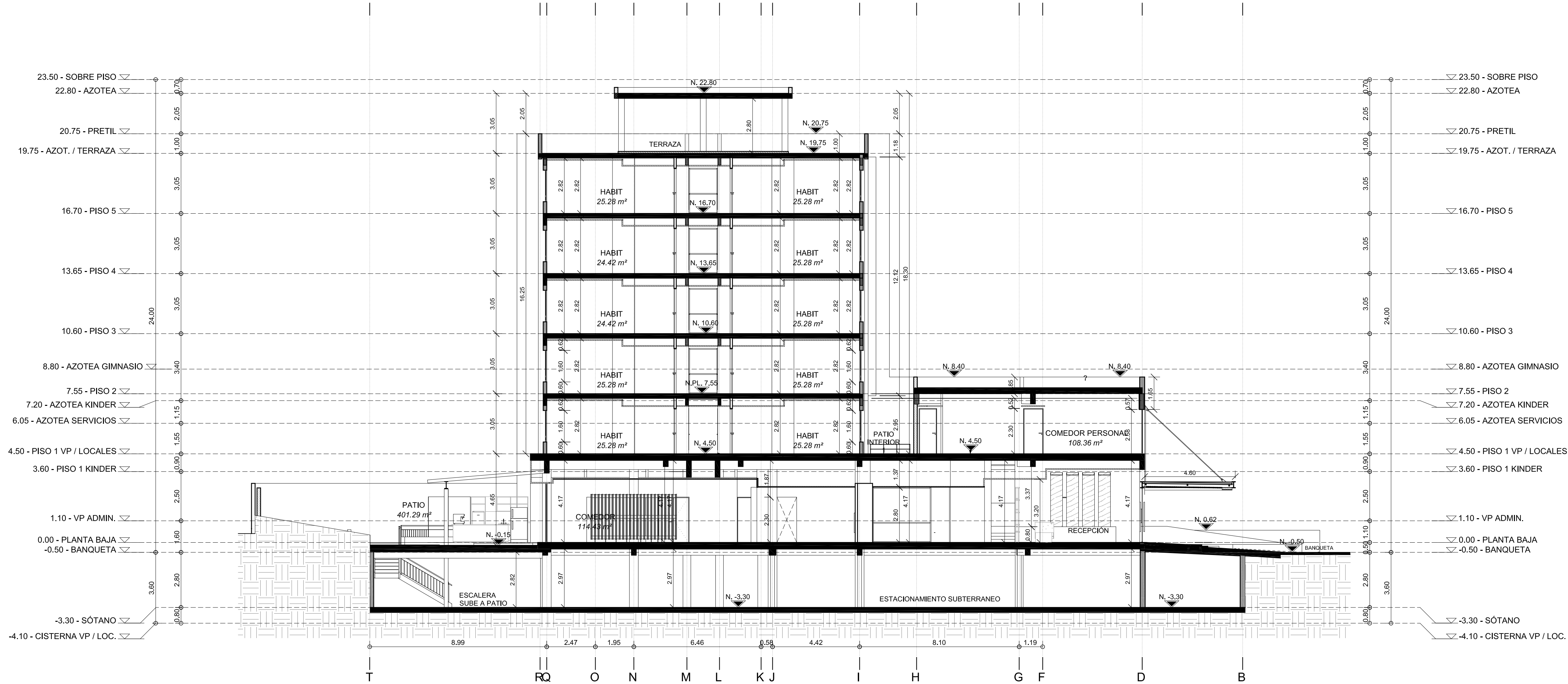
CSARQUITECTOS

ccosaro@csarquitectos.com  
dstets@csarquitectos.com  
www.csarquitectos.com

1 SECCIÓN Y1  
1 : 125

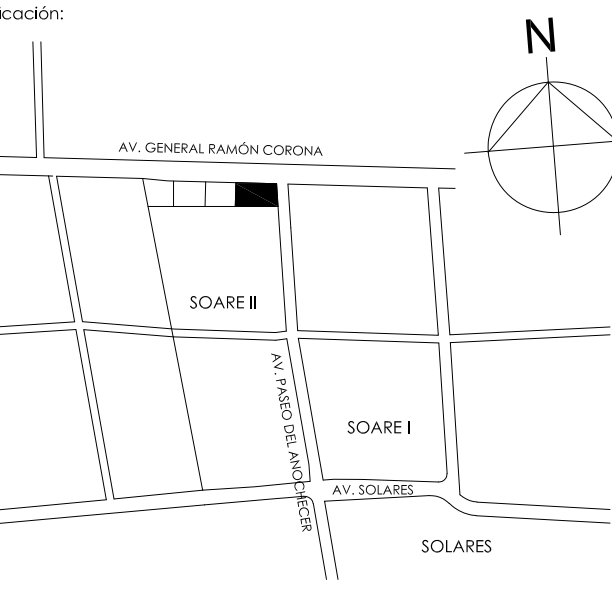


2 SECCIÓN Y2  
1 : 125





VILLA PLATA / KINDER SOARÉ



ÁREA CONSTRUIDA SIN SÓTANO

Nombre	Área
PLANTA BAJA	
KINDER - PLANTA BAJA	688.56 m²
VP - PLANTA BAJA	1076.68 m²
LOCALES PB	821.02 m²
VOLADO VP	53.41 m²
VOLADO KINDER	31.01 m²
PISO 1 KINDER	
LOCALES COMERCIALES PA	604.74 m²
KINDER - PISO 1	733.03 m²
VP - PISO 1	936.10 m²
PISO 2	
VP - PISO 2	711.54 m²
PISO 3	
VP - PISO 3	711.54 m²
PISO 4	
VP - PISO 4	711.54 m²
PISO 5	
VP - PISO 5	711.54 m²
AZOT. / TERRAZA	222.63 m²
VP AZOTEA	7813.34 m²

ÁREA CONSTRUIDA SÓTANO

Nombre	Área
SÓTANO	3505.20 m²

ÁREA CONSTRUIDA TOTAL:  
ÁREA CONSTRUIDA SIN SÓTANO: 7.813.34  
ÁREA CONSTRUIDA (INC. SÓTANO): 11.318.54

ÁREA CONSTRUIDA POR USO:  
ÁREA CONSTRUIDA LOCALES COMERCIALES: 1.225.76 m2  
ÁREA CONSTRUIDA KINDER: 1.452.61 m2  
ÁREA CONSTRUIDA VILLA PLATA: 5.154.97 m2

CANTIDAD DE ESTACIONAMIENTOS: 112 CAJONES

CANTIDAD DE HABITACIONES:  
66 HABITACIONES SIMPLES  
16 HABITACIONES DOBLES

notas:

REVISIONES

Nº	FECHA	DESCRIPCIÓN
0	04/09/2018	PLANO SÓTANO
1	15/10/2018	AJUSTE EJES / AREAS ELEVADORES / MUROS DE CONCRETO
2	01/03/2019	PLANOS PARA CONSTRUCCIÓN INICIO OBRA
3	08/05/2019	AJUSTES 8 DE MAYO 2019
4	11/09/2019	AJUSTES PROYECTO EJECUTIVO
5	29/01/2020	AJUSTES PROYECTO ENE 2020
6	14/07/2020	PLANOS AS BUILT
7		
8		
9		
10		
11		

propietario:

ubicación: AV. RAMÓN CORONA esq. AV. PASEO DEL ANOCHECER / SOARE II ZAPOPAN, JALISCO

plano y nº de registro:

contenido: A - ARQUITECTÓNICOS SECCIÓN Y3 SECCIÓN Y4

autor:

autor:

escalas: 1 : 125 fecha: 25 ENE. 2022

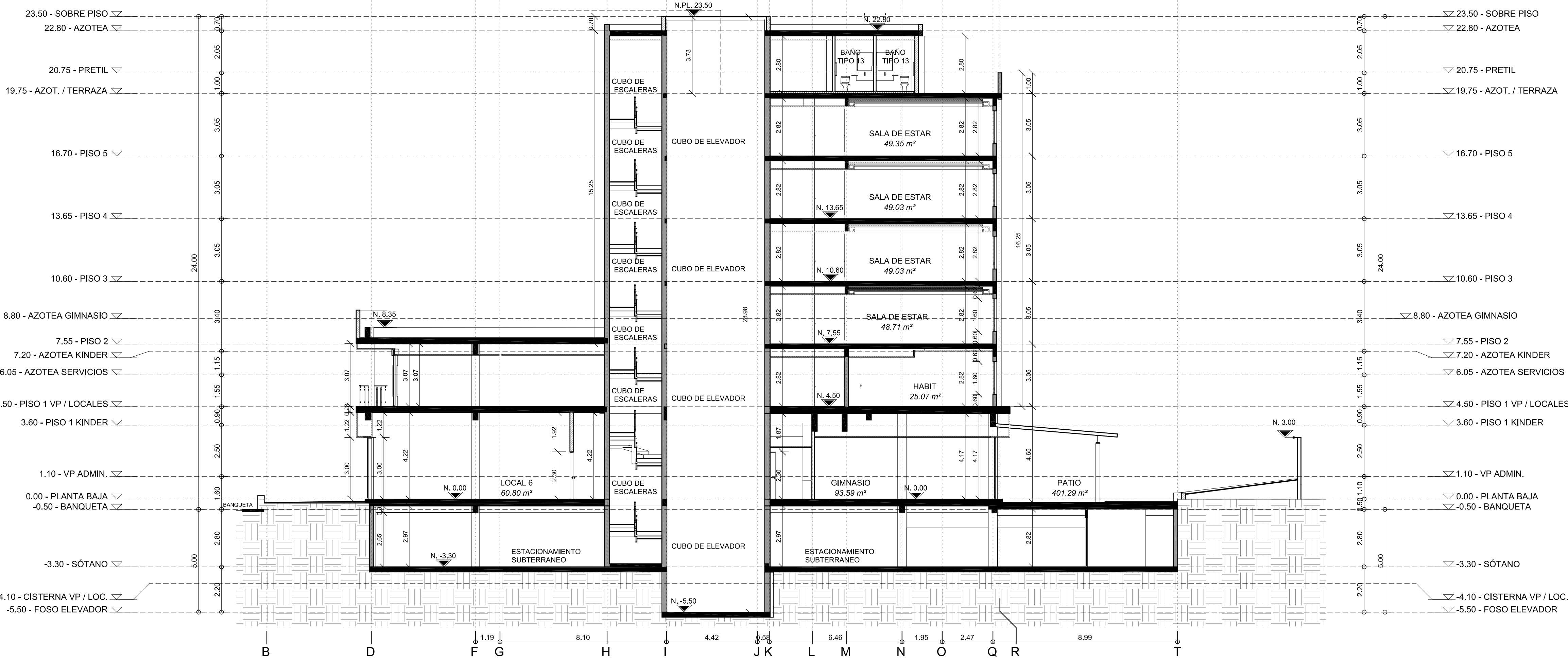
firmas: VKS-A-16

proyecto: ARQ. CAROLINA COSSARO ARQ. DIEGO STETSKAMP

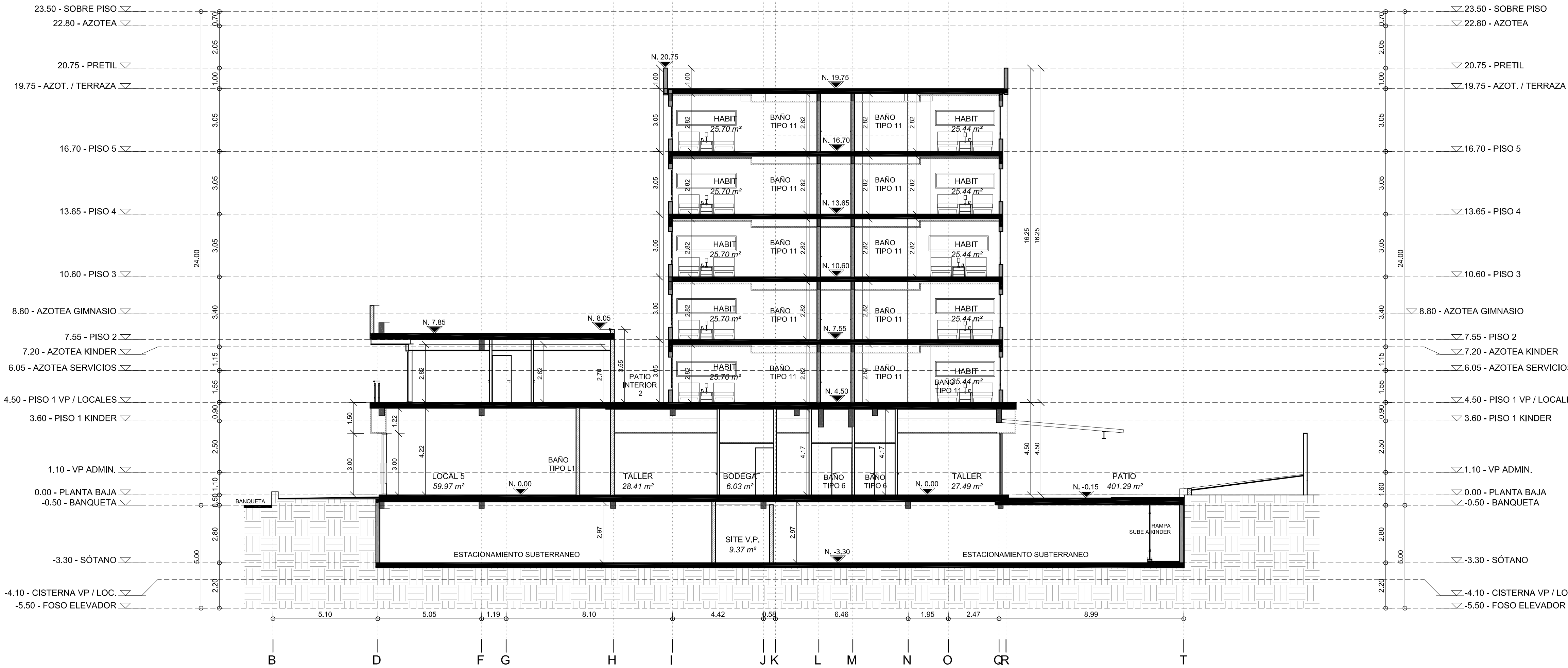
CSARQUITECTOS

ccosaro@csarquitectos.com  
dstet@csarquitectos.com  
www.csarquitectos.com

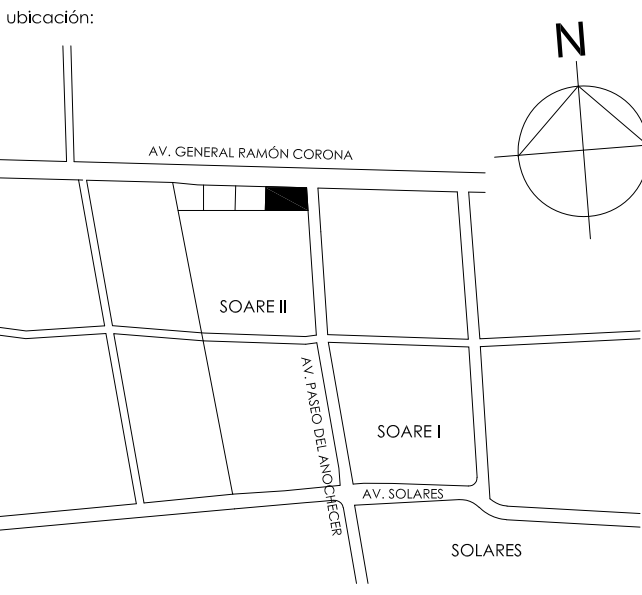
1 SECCIÓN Y3  
1 : 125



2 SECCIÓN Y4  
1 : 125



VILLA PLATA / KINDER SOARÉ



simbología:

ÁREA CONSTRUIDA SIN SÓTANO	
Nombre	Área
PLANTA BAJA	
KINDER - PLANTA BAJA	688.56 m²
VP - PLANTA BAJA	1076.68 m²
LOCALES PB	621.02 m²
VOLADO VP	53.41 m²
VOLADO KINDER	31.01 m²
PISO 1 KINDER	
LOCALES COMERCIALES PA	604.74 m²
KINDER - PISO 1	733.03 m²
VP - PISO 1	936.10 m²
PISO 2	
VP - PISO 2	711.54 m²
PISO 3	
VP - PISO 3	711.54 m²
PISO 4	
VP - PISO 4	711.54 m²
PISO 5	
VP - PISO 5	711.54 m²
AZOT. / TERRAZA	
VP AZOTEA	222.63 m²
	7813.34 m²

ÁREA CONSTRUIDA SÓTANO	
Nombre	Área
SÓTANO	3505.20 m²

ÁREA CONSTRUIDA TOTAL:

ÁREA CONSTRUIDA SIN SÓTANO: 7.813.34  
ÁREA CONSTRUIDA (INC. SÓTANO): 11.318.54

ÁREA CONSTRUIDA POR USO:

ÁREA CONSTRUIDA LOCALES COMERCIALES: 1.225.76 m²  
ÁREA CONSTRUIDA KINDER: 1.452.61 m²  
ÁREA CONSTRUIDA VILLA PLATA: 5.154.97 m²

CANTIDAD DE ESTACIONAMIENTOS: 112 CAJONES

CANTIDAD DE HABITACIONES:  
66 HABITACIONES SIMPLES  
16 HABITACIONES DOBLES

notas:

REVISIONES		
Nº	FECHA	DESCRIPCIÓN
0	06/09/2018	PLANO SÓTANO
1	15/10/2018	AJUSTE EJES / ÁREAS ELEVADORES / MUROS DE CONCRETO
2	01/03/2019	PLANOS PARA CONSTRUCCIÓN INICIO OBRA
3	08/05/2019	AJUSTES 8 DE MAYO 2019
4	11/09/2019	AJUSTES PROYECTO EJECUTIVO
5	29/01/2020	AJUSTES PROYECTO ENE 2020
6	14/07/2020	PLANOS AS BUILT
7		
8		
9		
10		
11		

propietario:

ubicación: AV. RAMÓN CORONA esq. AV. PASEO DEL ANOCHECER / SOARE II ZAPOPAN, JALISCO

plazo y n° de registro:

contenido: A - ARQUITECTÓNICOS  
SECCIÓN Y5  
SECCIÓN Y6

dibujo:

revisó:

autorizó:

escalas: 1 : 125

fecha: 25 ENE. 2022

fórmula:

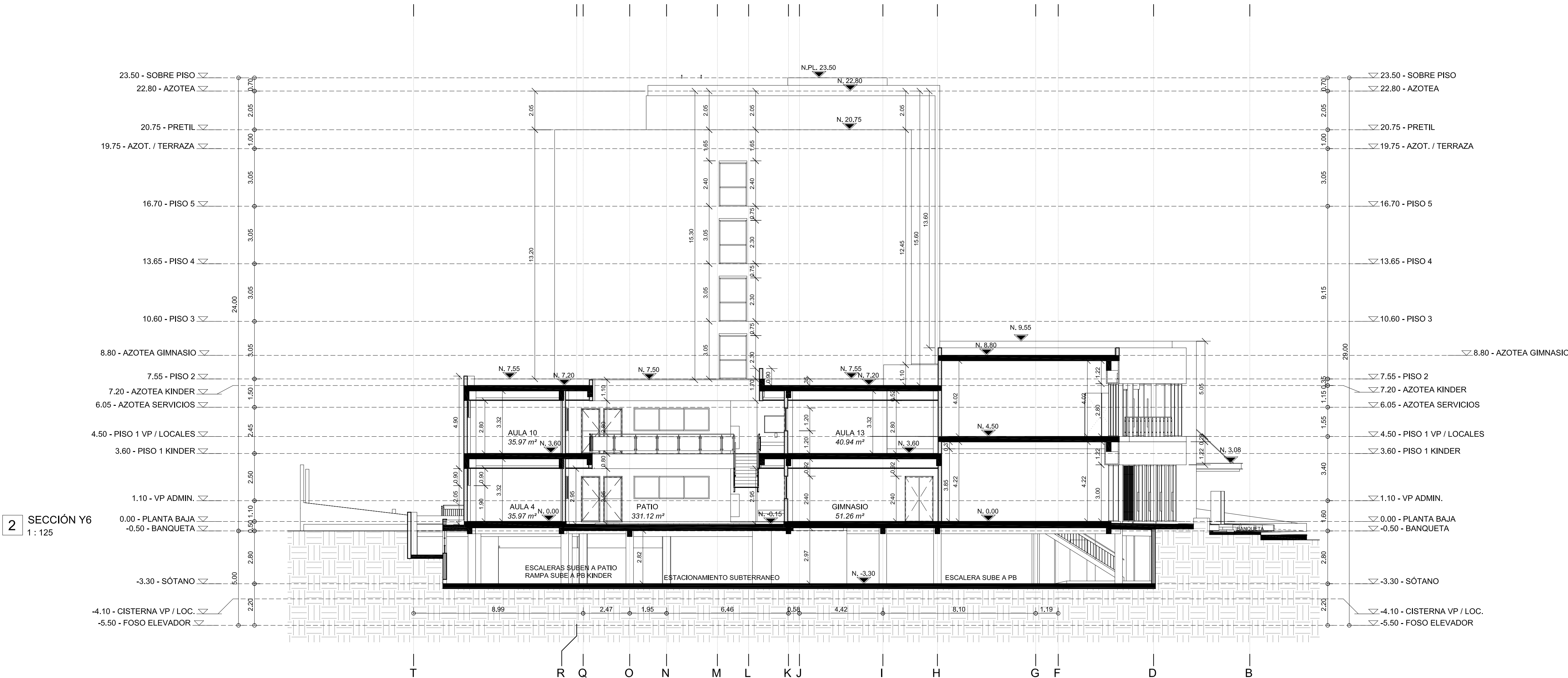
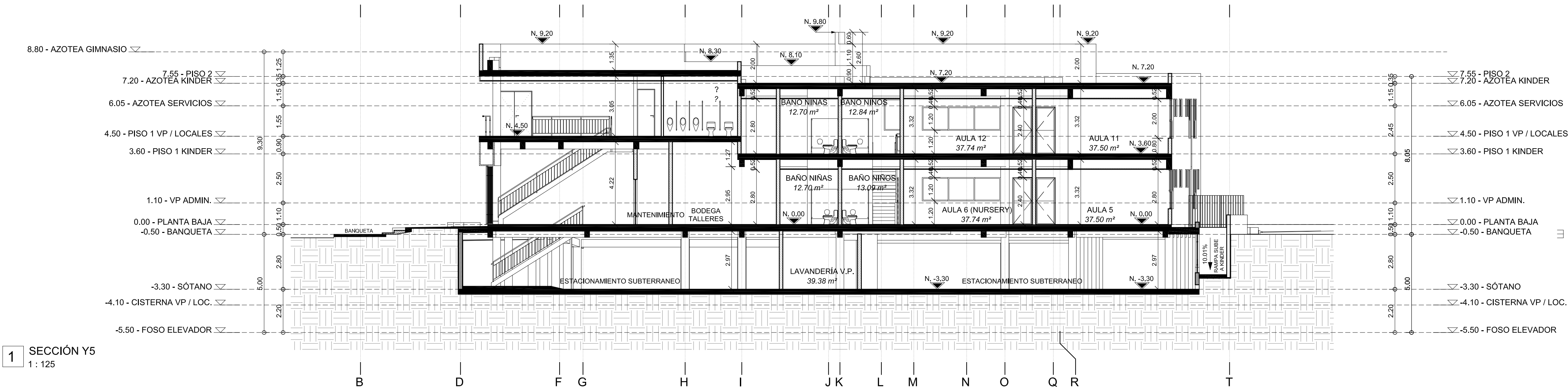
VKS-A-17

proyecto:

ARQ. CAROLINA COSSARO  
ARQ. DIEGO STETSKAMP

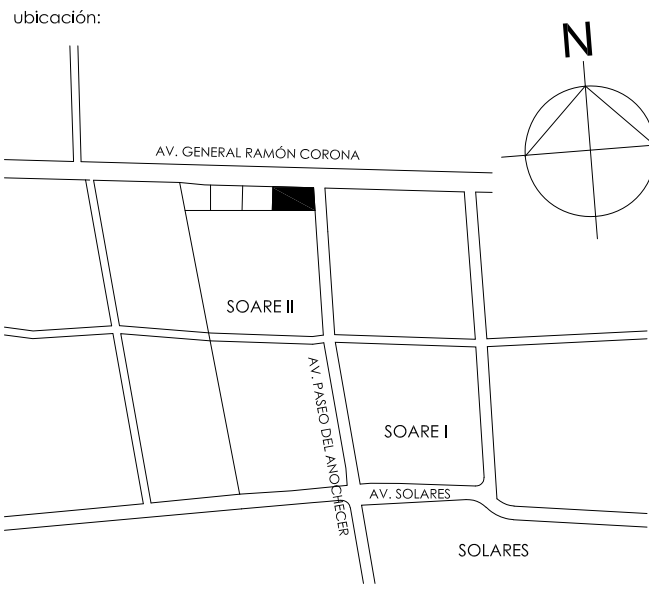
CSARQUITECTOS

ccosaro@csarquitectos.com  
dstet@csarquitectos.com  
www.csarquitectos.com





VILLA PLATA / KINDER SOARÉ



simbología:

ÁREA CONSTRUIDA SIN SÓTANO	
Nombre	Área
PLANTA BAJA	
KINDER - PLANTA BAJA	688.56 m²
VP - PLANTA BAJA	1076.68 m²
LOCALES PB	821.02 m²
VOLADO VP	53.41 m²
VOLADO KINDER	31.01 m²
PISO 1 KINDER	
LOCALES COMERCIALES PA	604.74 m²
KINDER - PISO 1	733.03 m²
VP - PISO 1	936.10 m²
PISO 2	
VP - PISO 2	711.54 m²
PISO 3	
VP - PISO 3	711.54 m²
PISO 4	
VP - PISO 4	711.54 m²
PISO 5	
VP - PISO 5	711.54 m²
AZOT. / TERRAZA	
VP AZOTEA	222.63 m²
	7813.34 m²

ÁREA CONSTRUIDA SÓTANO	
Nombre	Área
SÓTANO	3505.20 m²

ÁREA CONSTRUIDA TOTAL:  
ÁREA CONSTRUIDA SIN SÓTANO: 7.813.34  
ÁREA CONSTRUIDA (INC. SÓTANO): 11.318.54

ÁREA CONSTRUIDA POR USO:  
ÁREA CONSTRUIDA LOCALES COMERCIALES: 1.225.76 m2  
ÁREA CONSTRUIDA KINDER: 1.452.61 m2  
ÁREA CONSTRUIDA VILLA PLATA: 5.154.97 m2

CANTIDAD DE ESTACIONAMIENTOS: 112 CAJONES

CANTIDAD DE HABITACIONES:  
66 HABITACIONES SIMPLES  
16 HABITACIONES DOBLES

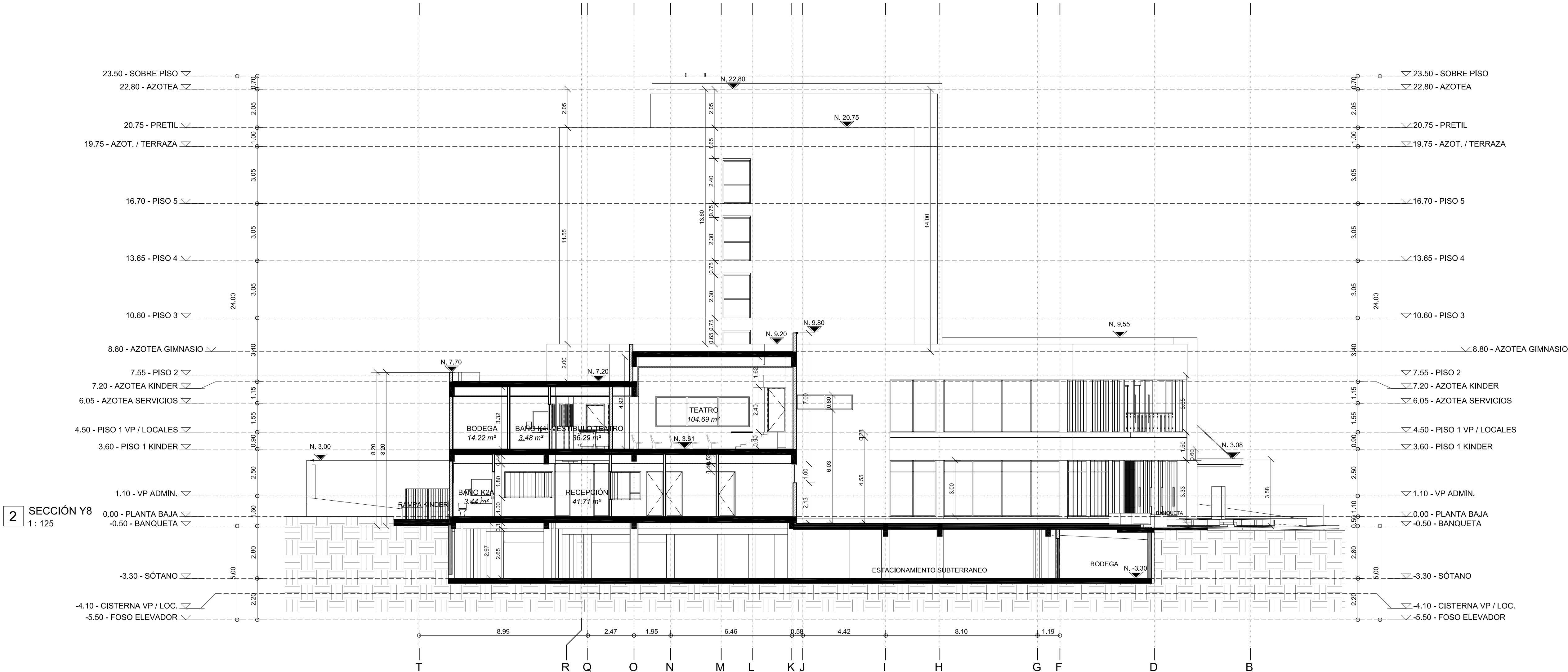
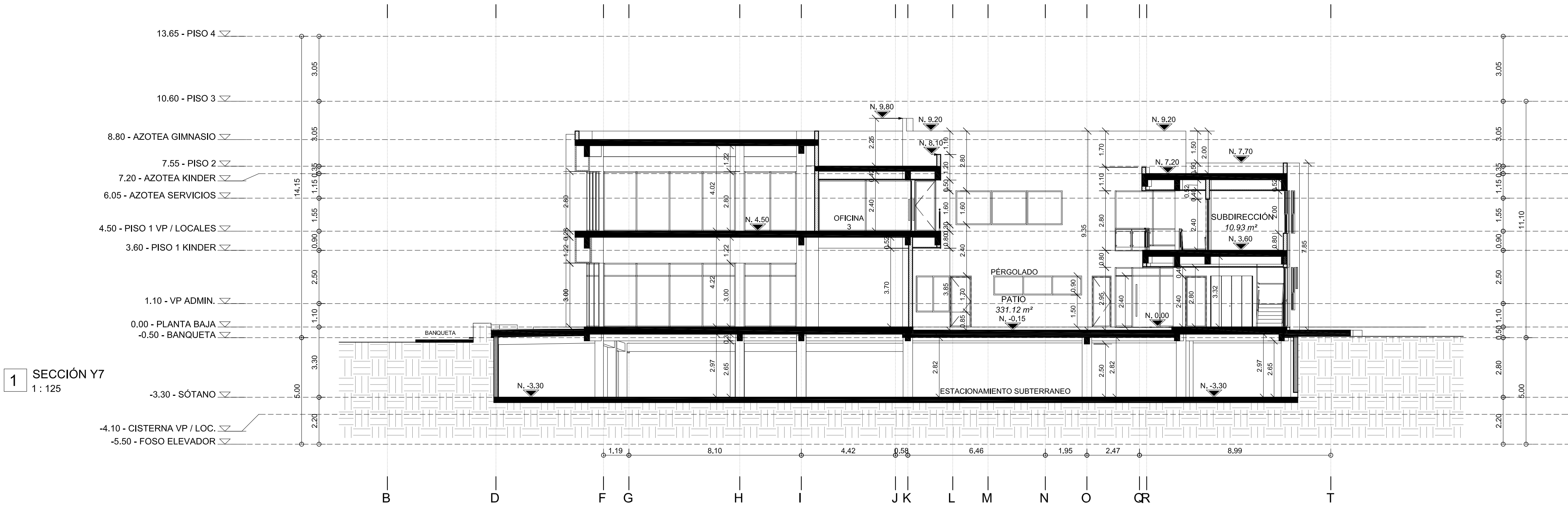
notas:

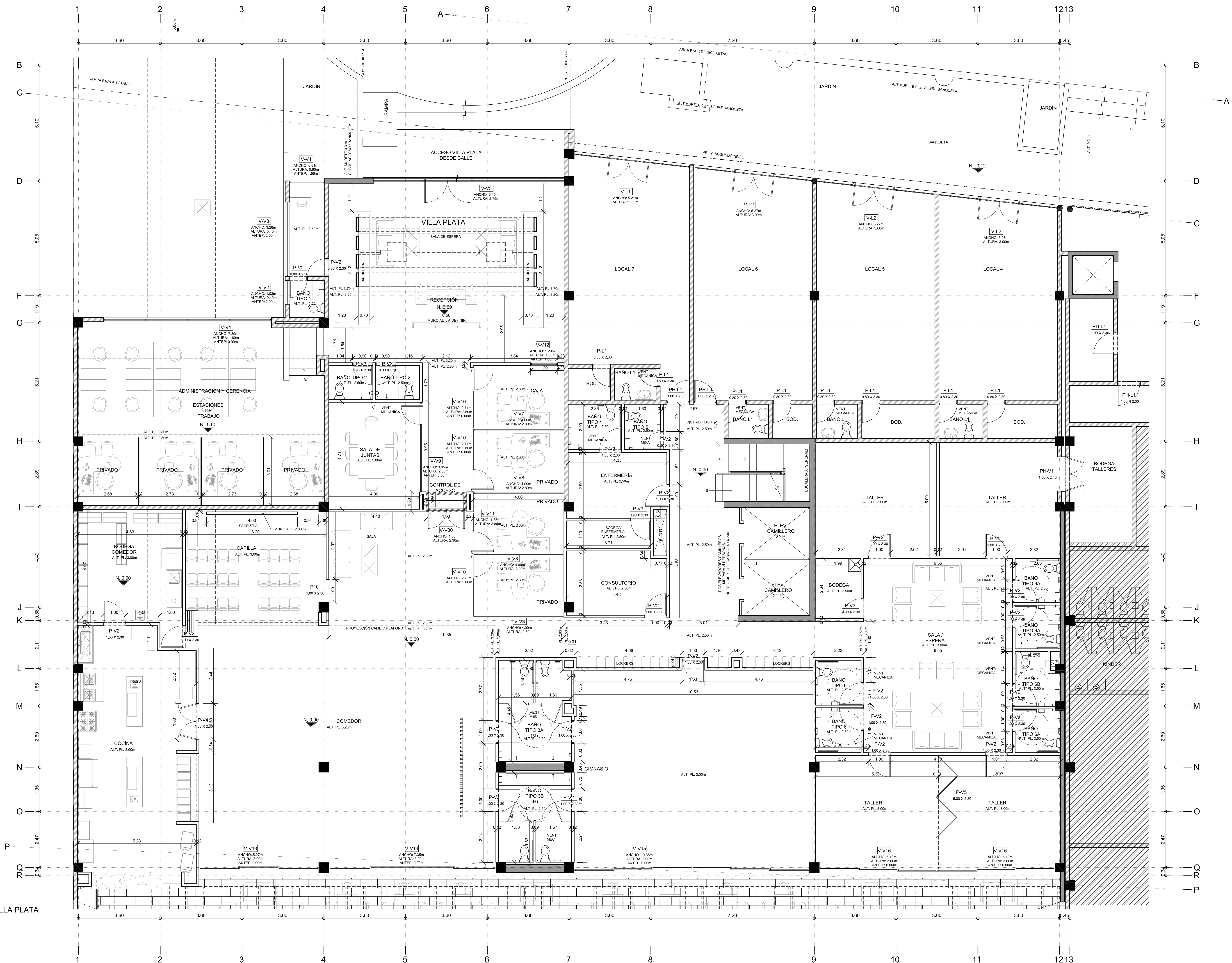
REVISIONES		
Nº	FECHA	DESCRIPCIÓN
0	04/09/2018	PLANO SÓTANO
1	15/10/2018	AJUSTE EJES / AREAS ELEVADORES / MUROS DE CONCRETO
2	01/03/2019	PLANOS PARA CONSTRUCCIÓN INICIO OBRA
3	08/05/2019	AJUSTES 8 DE MAYO 2019
4	11/09/2019	AJUSTES PROYECTO EJECUTIVO
5	29/01/2020	AJUSTES PROYECTO ENE 2020
6	14/07/2020	PLANOS AS BUILT
7		
8		
9		
10		
11		

propietario:	
ubicación:	AV. RAMÓN CORONA esq. AV. PASEO DEL ANOCHECER / SOARE II ZAPOPAN, JALISCO
plano y nº de registro:	
contenido:	A - ARQUITECTÓNICOS SECCIÓN Y7 SECCION Y8
dibujó:	revisó:
autoró:	
escala:	1 : 125
fecha:	25 ENE. 2022
lápmina:	VKS-A-18
proyecto:	ARQ. CAROLINA COSSARO ARQ. DIEGO STETSKAMP

CSARQUITECTOS

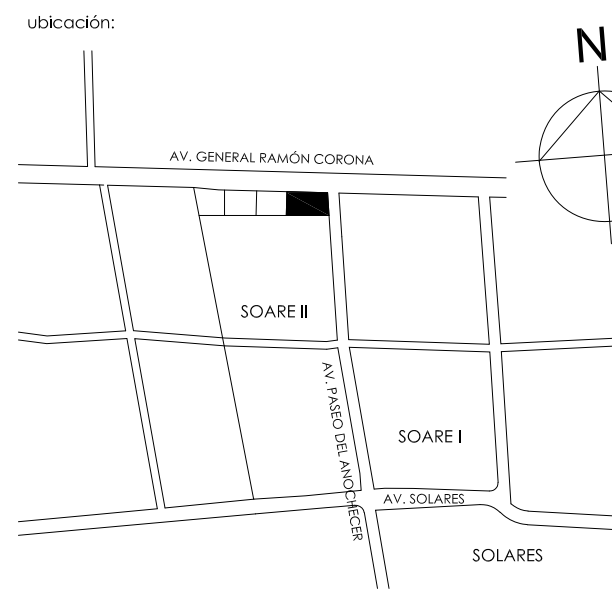
ccosaro@csarquitectos.com  
dstet@csarquitectos.com  
www.csarquitectos.com





1 PLANTA BAJA- VILLA PLATA  
1 : 75

## VILLA PLATA / KINDER SOARÉ



simbología:

notas:

REVISIONES		
Nº	FECHA	DESCRIPCIÓN
0	06/09/2018	PLANO SÓTANO
1	15/10/2018	AJUSTE EJES / ÁREAS ELEVADORES / MUROS DE CONCRETO
2	01/03/2019	PLANOS PARA CONSTRUCCIÓN INICIO OBRA
3	08/05/2019	AJUSTES 8 DE MAYO 2019
4	11/09/2019	AJUSTES PROYECTO EJECUTIVO
5	29/01/2020	AJUSTES PROYECTO ENE 2020
6	14/07/2020	PLANOS AS BUILT
7		
8		
9		
10		
11		

propietario:

ubicación: AV. RAMÓN CORONA esq. AV. PASEO DEL ANOCHECER / SOARE II  
ZAPOCAN, JALISCO

paño y nº de registro:

contenido: A - ARQUITECTÓNICO  
VILLA PLATA  
PLANTA BAJA

autor:

escala: 1 : 75 fecha: 25 ENE. 2022

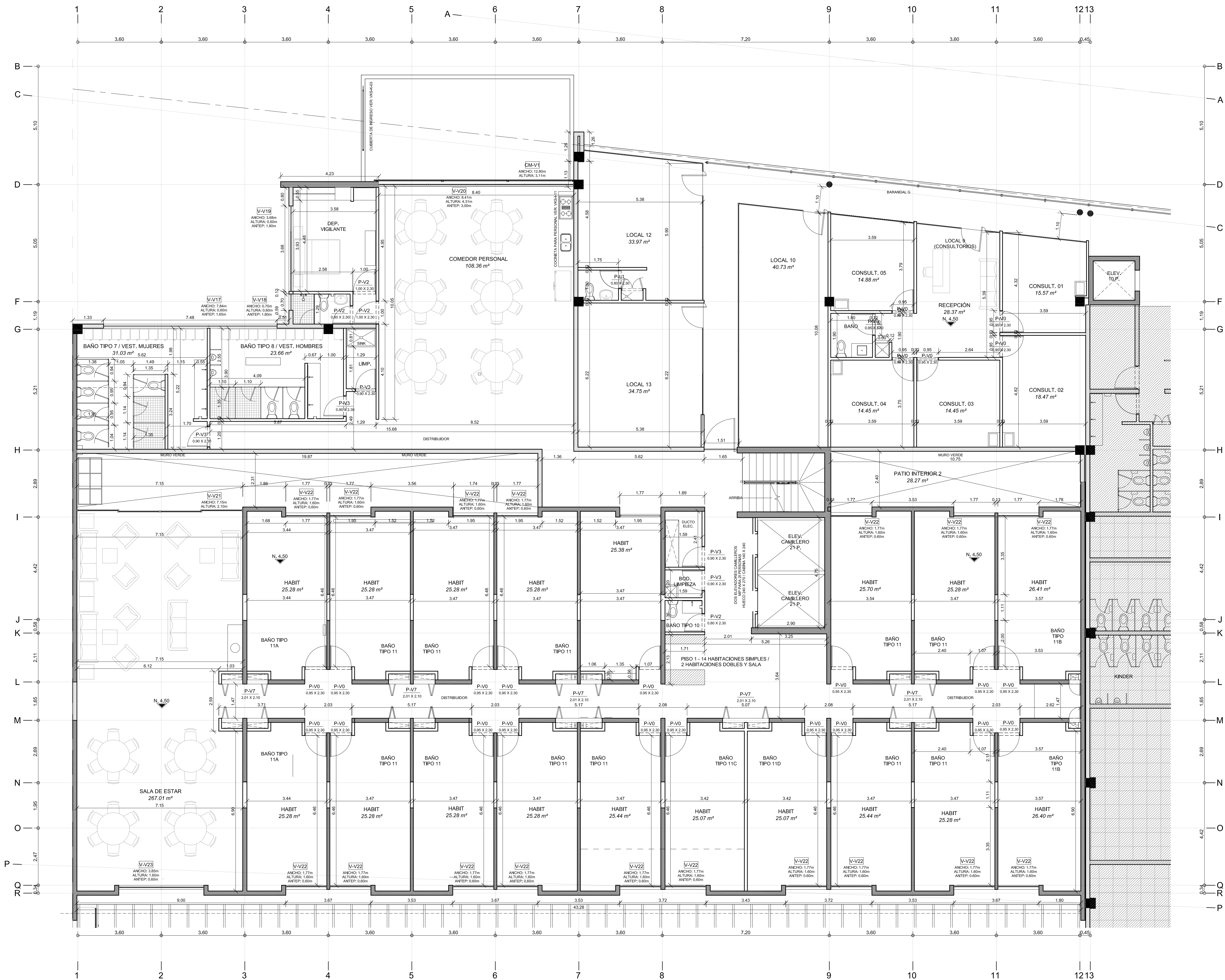
línea: VKS-A-19

proyecto: ARQ. CAROLINA COSSARO  
ARQ. DIEGO STEISKAMP

CSARQUITECTOS

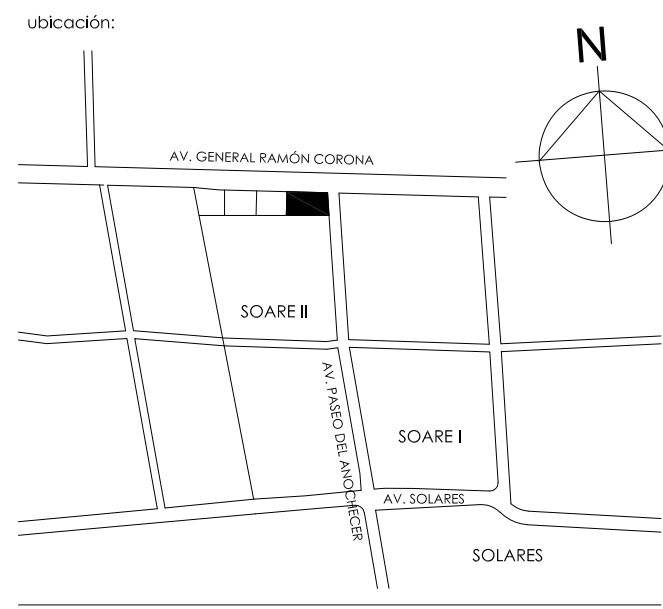
ccosaro@csarquitectos.com  
dstets@csarquitectos.com  
www.csarquitectos.com





1 PISO 1 - VILLA PLATA  
1 : 75

## VILLA PLATA / KINDER SOARÉ



notas:

REVISIONES		
Nº	FECHA	DESCRIPCIÓN
0	06/09/2018	PLANO SÓTANO
1	15/10/2018	AJUSTE EJES / ÁREAS ELEVADORES / MUROS DE CONCRETO
2	01/03/2019	PLANOS PARA CONSTRUCCIÓN INICIO OBRA
3	08/05/2019	AJUSTES 8 DE MAYO 2019
4	11/09/2019	AJUSTES PROYECTO EJECUTIVO
5	29/01/2020	AJUSTES PROYECTO ENE 2020
6	14/07/2020	PLANOS AS BUILT
7		
8		
9		
10		
11		

propietario:

ubicación: AV. RAMÓN CORONA esq. AV. PASEO DEL ANOCHECER / SOARE II  
ZAPOCAN, JALISCO

plano y nº de registro:

contenido: A - ARQUITECTÓNICOS  
VILLA PLATA  
PISO 1

autor:

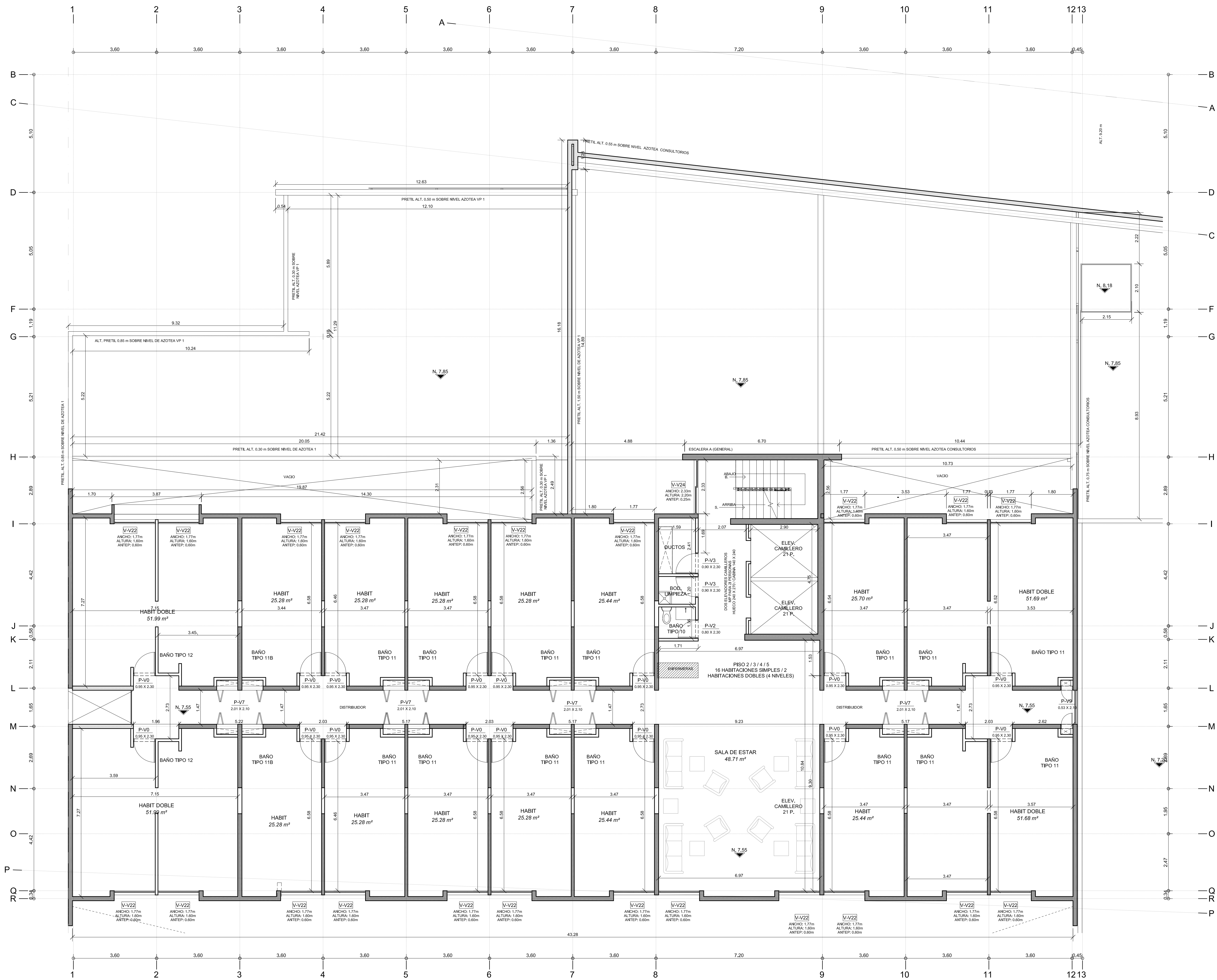
escalas: 1 : 75 fecha: 25 ENE. 2022

línea: VKS-A-20

proyecto: ARQ. CAROLINA COSSARO  
ARQ. DIEGO STEISKAMP

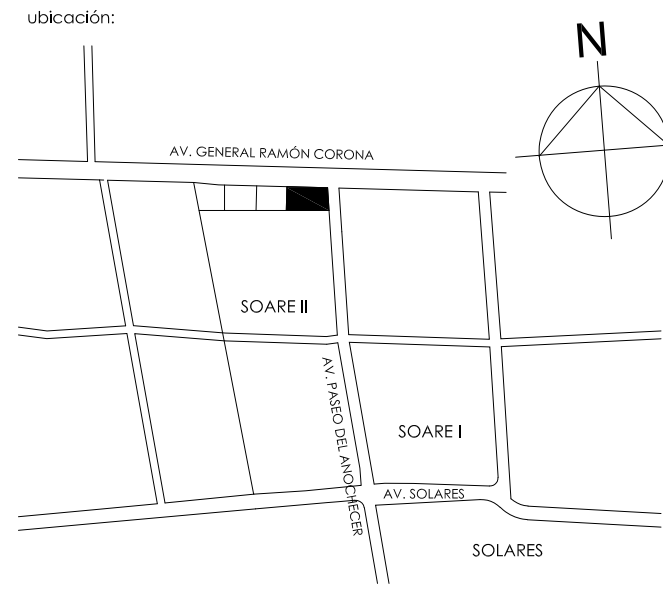
CSARQUITECTOS

ccosaro@csarquitectos.com  
dsteiskamp@csarquitectos.com  
www.csarquitectos.com



1 PISO 2 - VILLA PLATA  
1 : 75

## VILLA PLATA / KINDER SOARÉ



simbología:

notas:

REVISIONES		
Nº	FECHA	DESCRIPCIÓN
0	06/09/2018	PLANO SÓTANO
1	15/10/2018	AJUSTE EJES / ÁREAS ELEVADORES / MUROS DE CONCRETO
2	01/03/2019	PLANOS PARA CONSTRUCCIÓN INICIO OBRA
3	08/05/2019	AJUSTES 8 DE MAYO 2019
4	11/09/2019	AJUSTES PROYECTO EJECUTIVO
5	29/01/2020	AJUSTES PROYECTO ENE 2020
6	14/07/2020	PLANOS AS BUILT
7		
8		
9		
10		
11		

propietario:

ubicación: AV. RAMÓN CORONA esq. AV. PASEO DEL ANOCHECER / SOARE II  
ZAPOCAN, JALISCO

paño y nº de registro:

contenido: A - ARQUITECTÓNICO  
VILLA PLATA  
PLANTA TIPO

autor:

escala: 1 : 75 fecha: 25 ENE. 2022

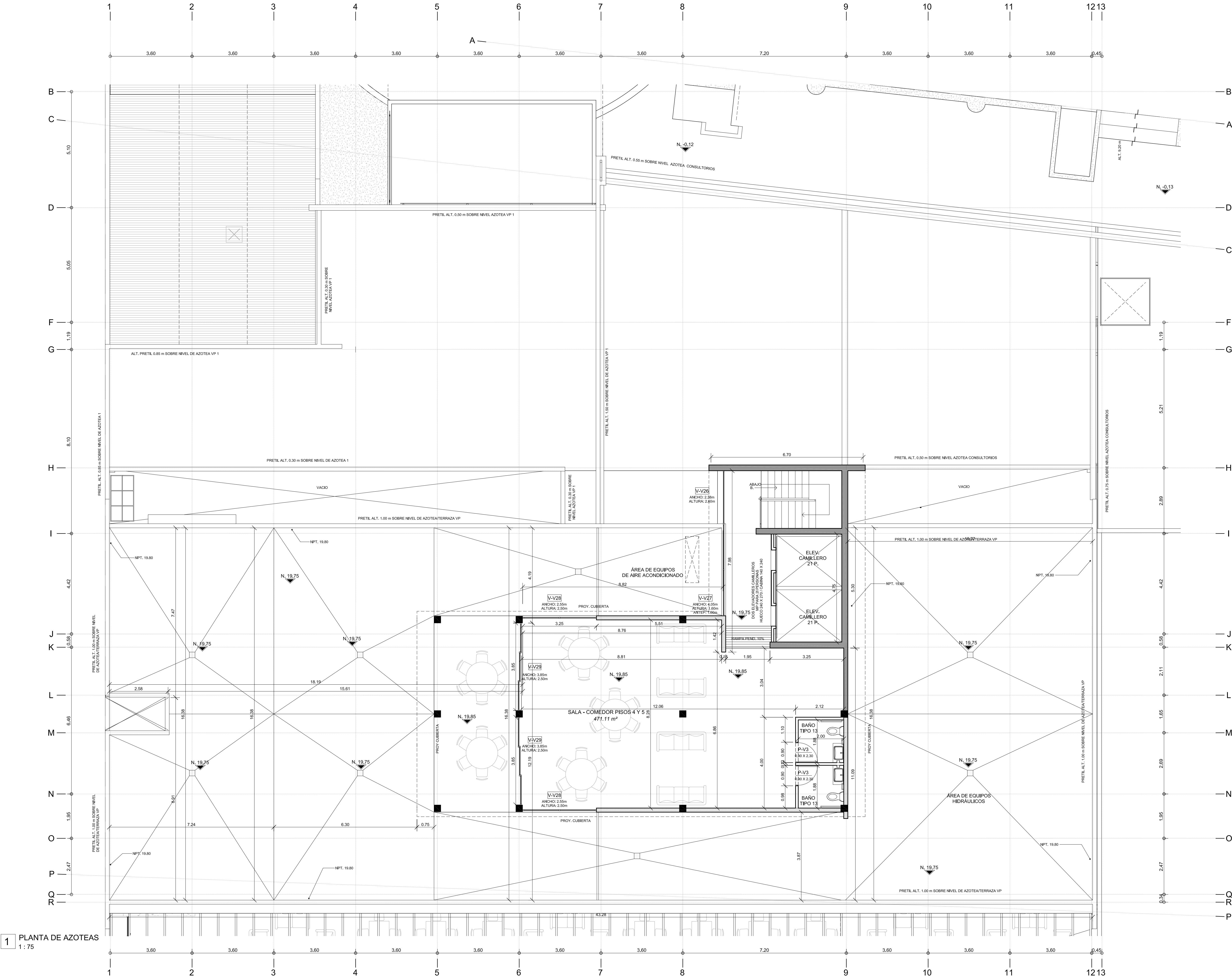
lápiz:

proyecto: ARQ. CAROLINA COSSARO  
ARQ. DIEGO STEISKAMP

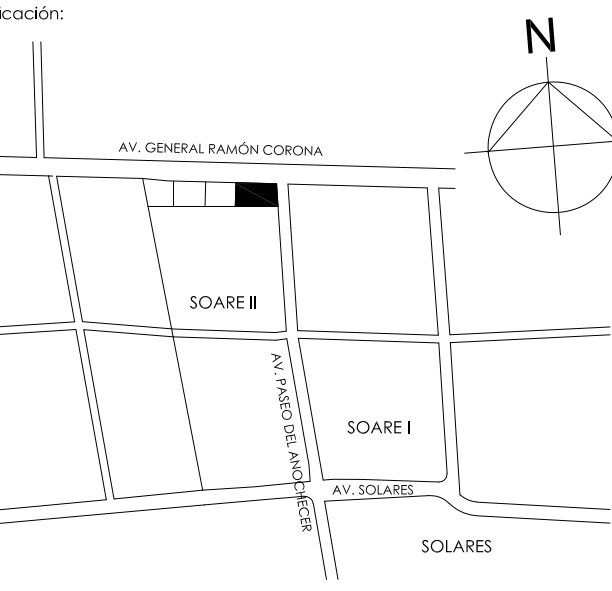
CSARQUITECTOS

ccosaro@csarquitectos.com  
dsteiskamp@csarquitectos.com  
www.csarquitectos.com





## VILLA PLATA / KINDER SOARÉ



simbología:



notas:

REVISIONES		
Nº	FECHA	DESCRIPCIÓN
0	06/09/2018	PLANO SÓTANO
1	15/10/2018	AJUSTE EJES / ÁREAS ELEVADORES / MUROS DE CONCRETO
2	01/03/2019	PLANOS PARA CONSTRUCCIÓN INICIO OBRA
3	08/05/2019	AJUSTES 8 DE MAYO 2019
4	11/09/2019	AJUSTES PROYECTO EJECUTIVO
5	29/01/2020	AJUSTES PROYECTO ENE 2020
6	14/07/2020	PLANOS AS BUILT
7		
8		
9		
10		
11		

propietario:

ubicación: AV. RAMÓN CORONA esq. AV. PASEO DEL ANOCHECER / SOARE II  
ZAPOCAN, JALISCO

plano y nº de registro:

contenido: A - ARQUITECTÓNICOS  
VILLA PLATA  
PLANTA TERRAZA AZOTEA

autor:

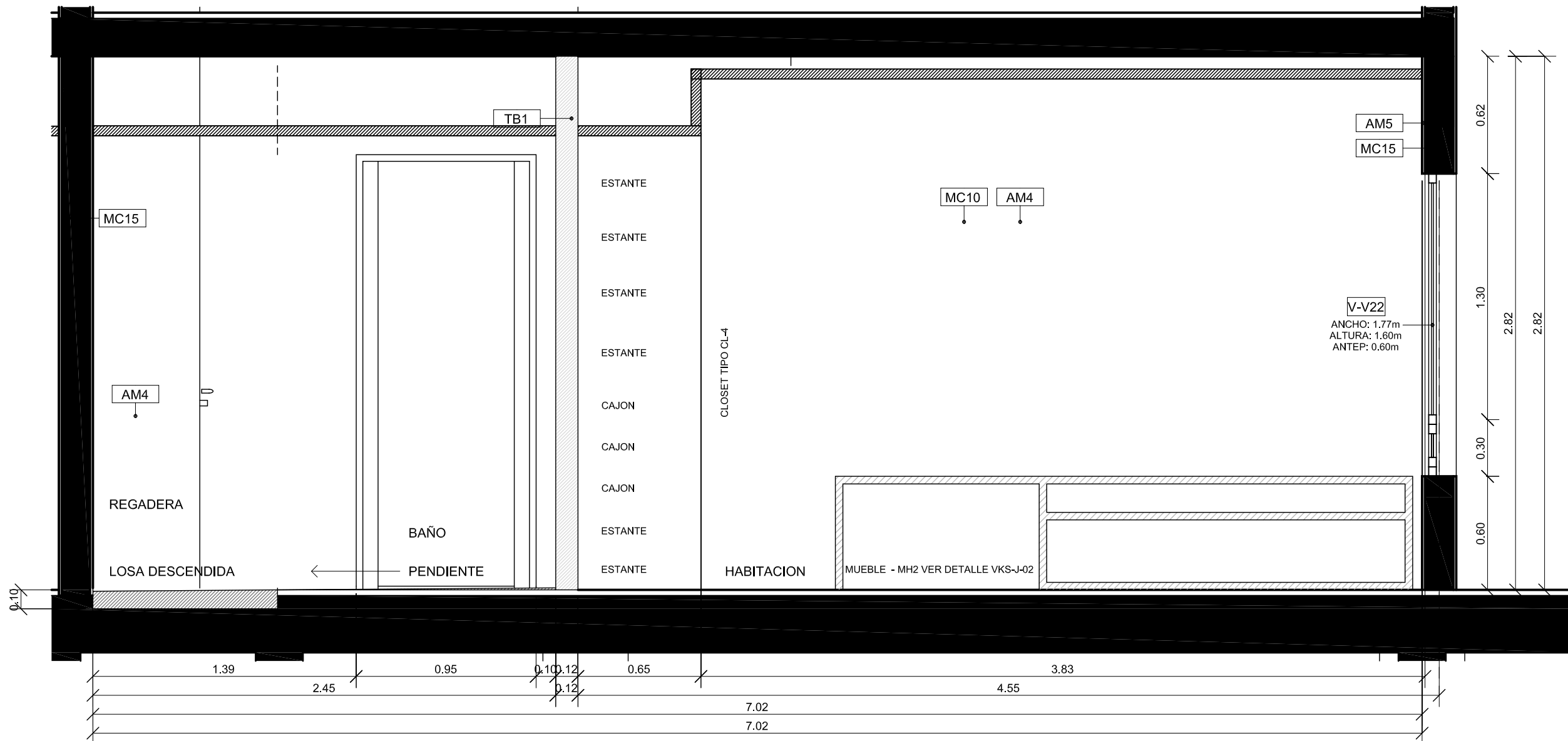
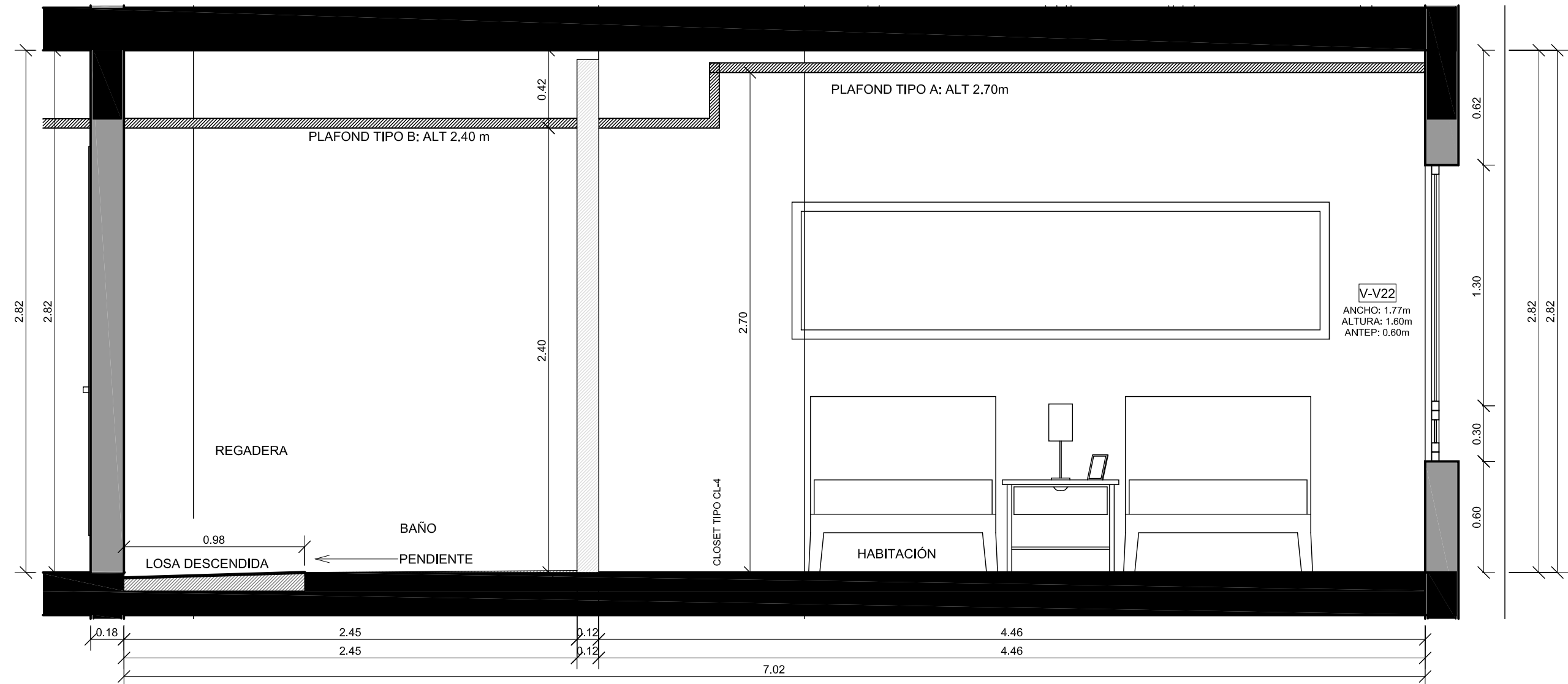
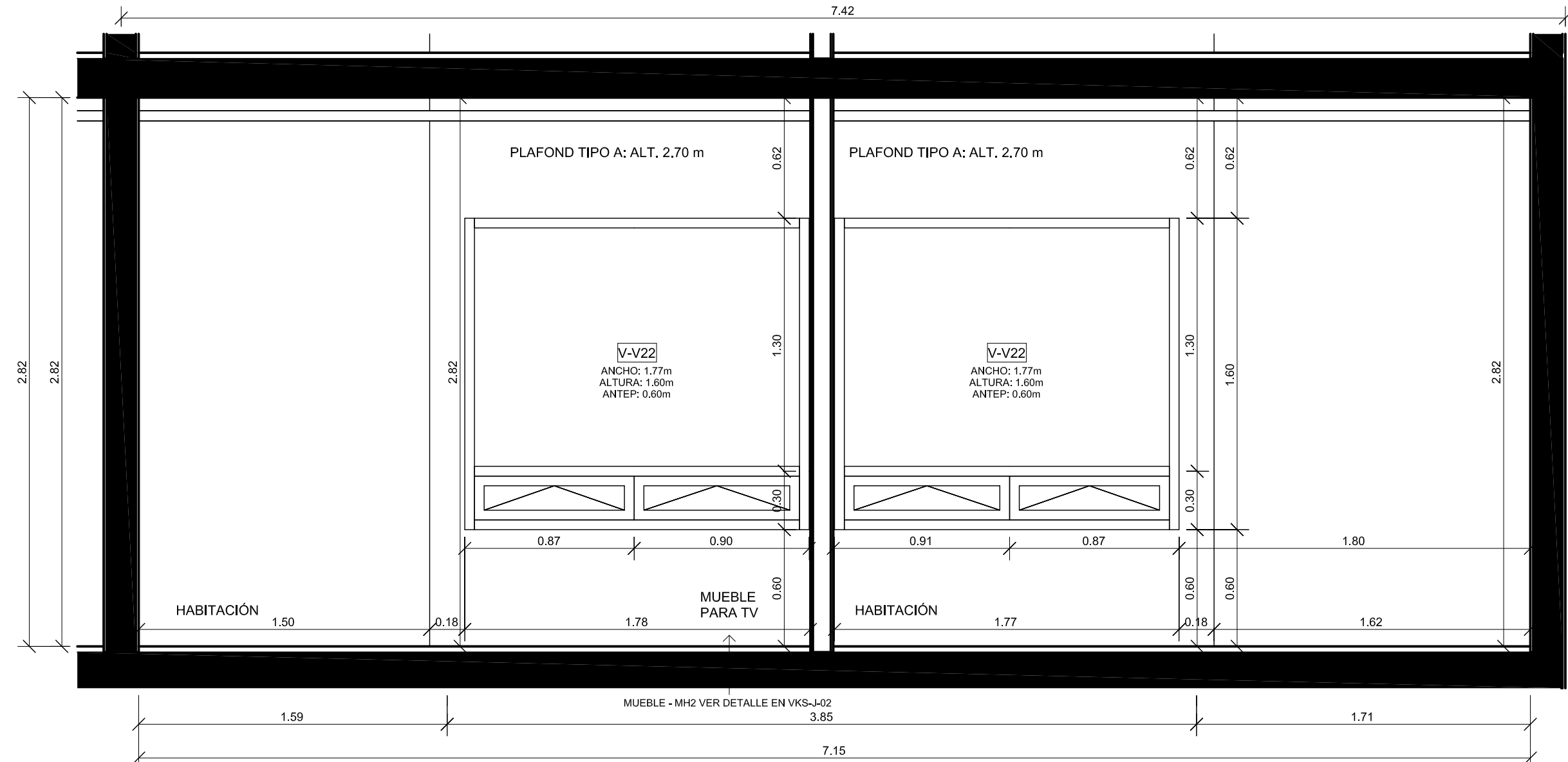
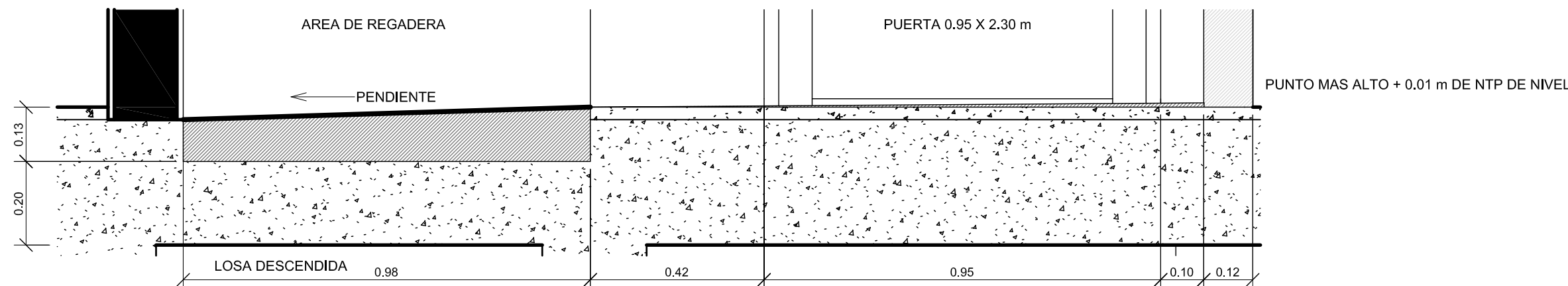
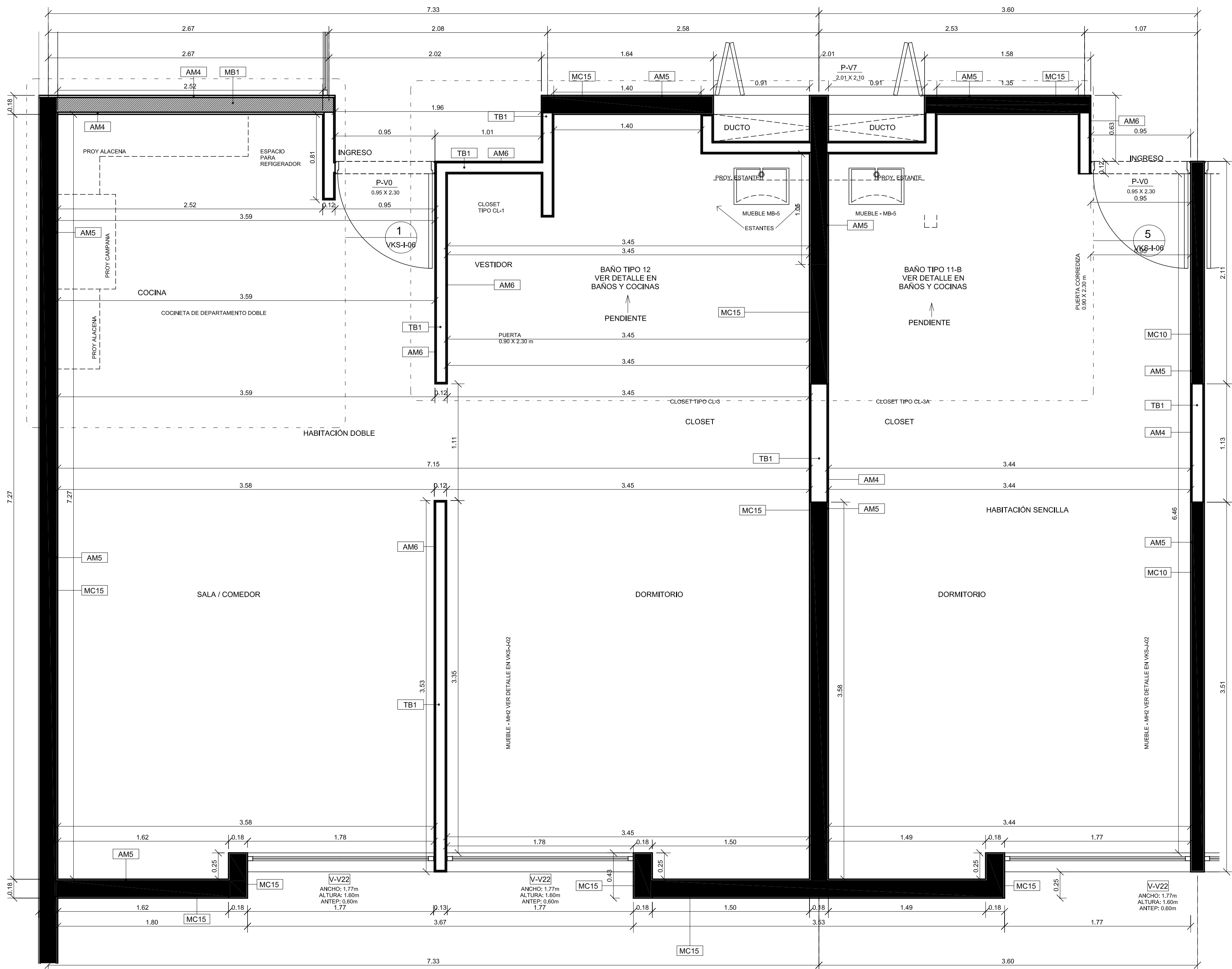
escala: 1 : 75 fecha: 25 ENE. 2022

proyecto: ARQ. CAROLINA COSSARO  
ARQ. DIEGO STETSKAMP

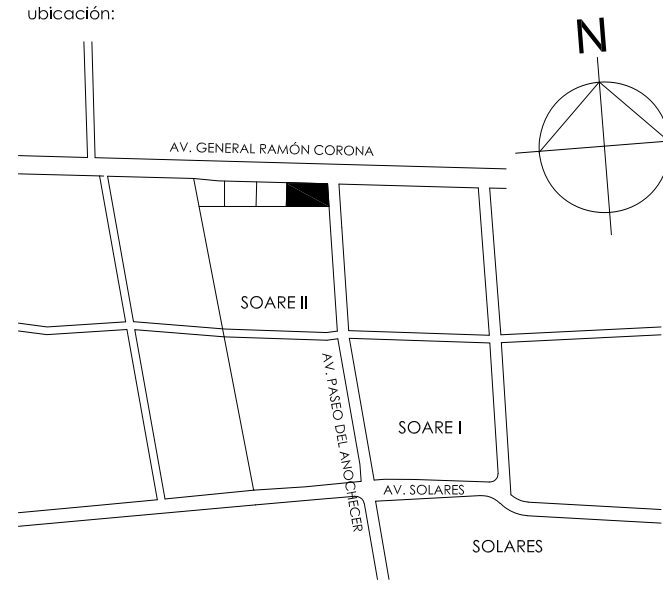
CSARQUITECTOS

ccosaro@csarquitectos.com  
dstet@csarquitectos.com

www.csarquitectos.com



# VILLA PLATA / KINDER SOARÉ



ÁREA CONSTRUIDA SIN SÓTANO	
Nombre	Área
PLANTA BAJA	
KINDER - PLANTA BAJA	688.56 m²
VP - PLANTA BAJA	1076.68 m²
LOCALES PB	521.02 m²
VOLADO VP	53.41 m²
VOLADO KINDER	31.01 m²
PISO 1 KINDER	
LOCALES COMERCIALES PA	604.74 m²
KINDER - PISO 1	733.03 m²
VP - PISO 1	936.10 m²
PISO 2	
VP - PISO 2	711.54 m²
PISO 3	
VP - PISO 3	711.54 m²
PISO 4	
VP - PISO 4	711.54 m²
PISO 5	
VP - PISO 5	711.54 m²
AZOT. / TERRAZA	222.63 m²
VP AZOTEA	7813.34 m²

ÁREA CONSTRUIDA SÓTANO	
Nombre	Área
SÓTANO	3505.20 m²

ÁREA CONSTRUIDA TOTAL:  
ÁREA CONSTRUIDA SIN SÓTANO: 7.813.34  
ÁREA CONSTRUIDA (INC. SÓTANO): 11.318.54

ÁREA CONSTRUIDA POR USO:  
ÁREA CONSTRUIDA LOCALES COMERCIALES: 1.225.76 m2  
ÁREA CONSTRUIDA KINDER: 1.452.61 m2  
ÁREA CONSTRUIDA VILLA PLATA: 5.154.97 m2

CANTIDAD DE ESTACIONAMIENTOS: 112 CAJONES

CANTIDAD DE HABITACIONES:  
66 HABITACIONES SIMPLES  
16 HABITACIONES DOBLES

notas:

REVISIONES		
Nº	FECHA	DESCRIPCIÓN
0	06/09/2018	PLANO SÓTANO
1	15/10/2018	AJUSTE EJES / AREAS ELEVADORES / MUROS DE CONCRETO
2	01/03/2019	PLANOS PARA CONSTRUCCIÓN INICIO OBRA
3	08/05/2019	AJUSTES 8 DE MAYO 2019
4	11/09/2019	AJUSTES PROYECTO EJECUTIVO
5	29/01/2020	AJUSTES PROYECTO ENE 2020
6	14/07/2020	PLANOS AS BUILT
7		
8		
9		
10		
11		

propietario:  
ubicación: AV. RAMÓN CORONA esq. AV. PASEO DEL ANOCHECER / SOARE II ZAPOPAN, JALISCO

plazo y nº de registro:  
contenido: A - ARQUITECTÓNICOS  
DETALLES DE HABITACIONES

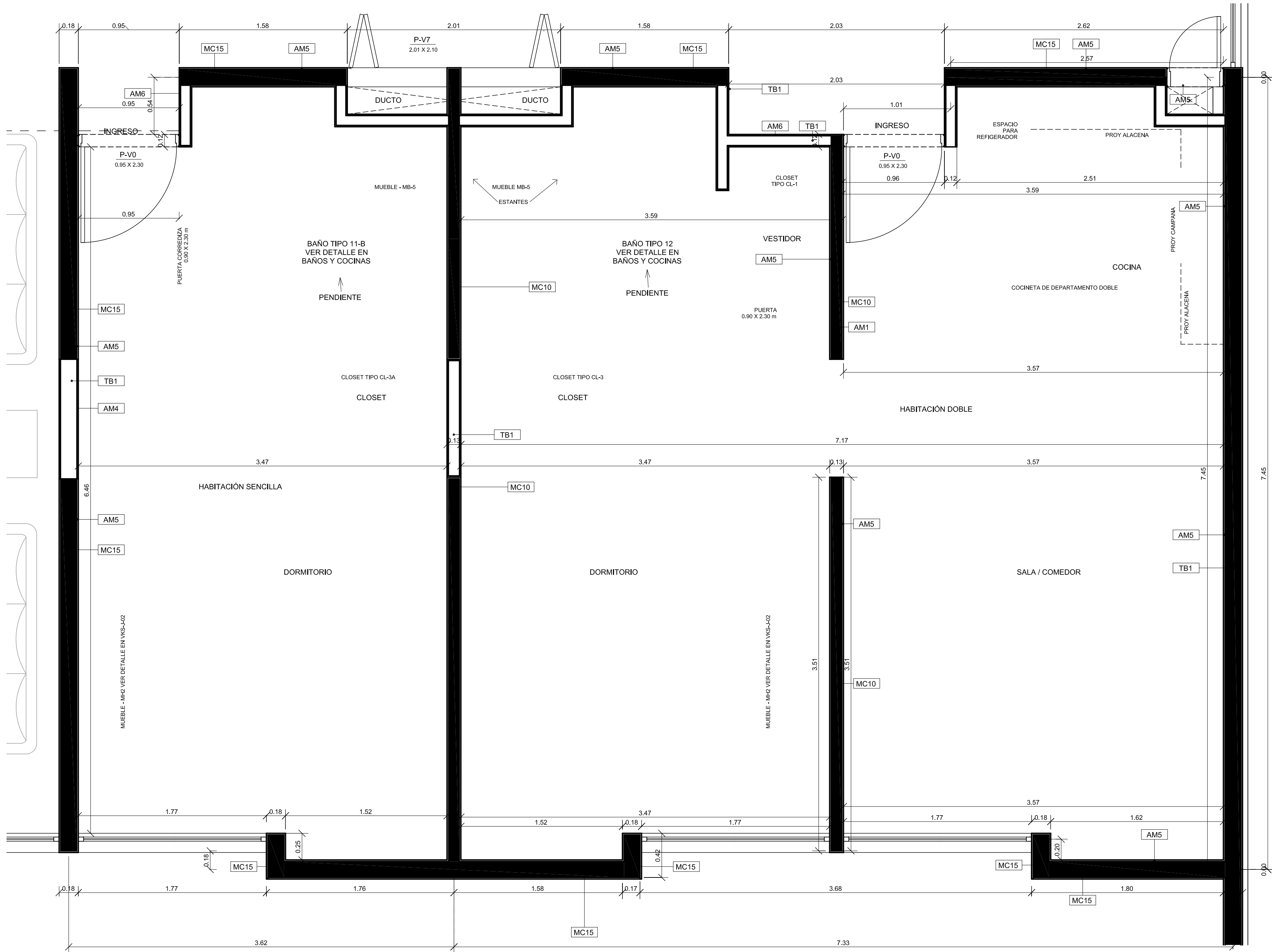
autor:  
revisó:  
autorizó:

escala: Como se indica fecha: 25 ENE. 2022

firmas:  
proyecto: ARQ. CAROLINA COSSARO  
ARQ. DIEGO STETSKAMP

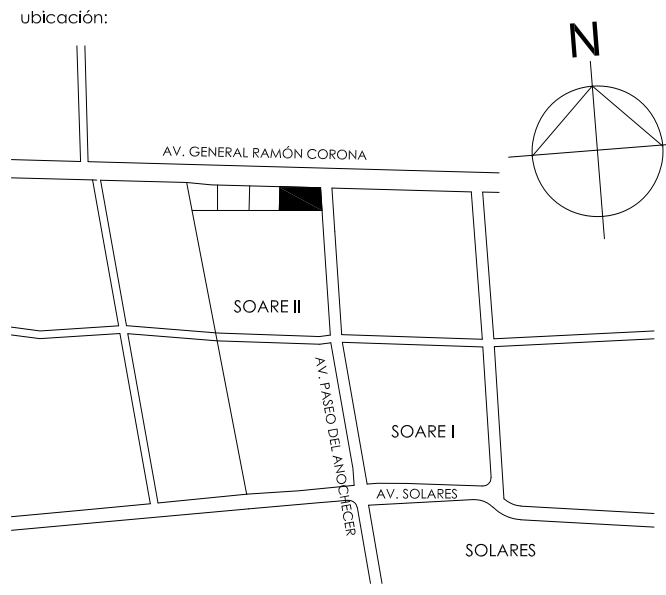
CSARQUITECTOS

ccosaro@csarquitectos.com  
dstet@csarquitectos.com  
www.csarquitectos.com



1 DEPARTAMENTO TIPO - ÁREA OPUESTA  
1 : 25

VILLA PLATA / KINDER  
SOARÉ



simbología:

notas:

REVISIONES		
Nº	FECHA	DESCRIPCIÓN

propietario:

ubicación: AV. RAMÓN CORONA esq. AV. PASEO DEL ANOCHECER / SOARE II  
ZAPOPAN, JALISCO

plano y nº de registro:

contenido: A - ARQUITECTÓNICOS  
DETALLE DE HABITACIONES - ÁREA OPUESTA

autor:

escala: 1 : 25 fecha: 25 ENE, 2022

proyecto: VKS-A-25b

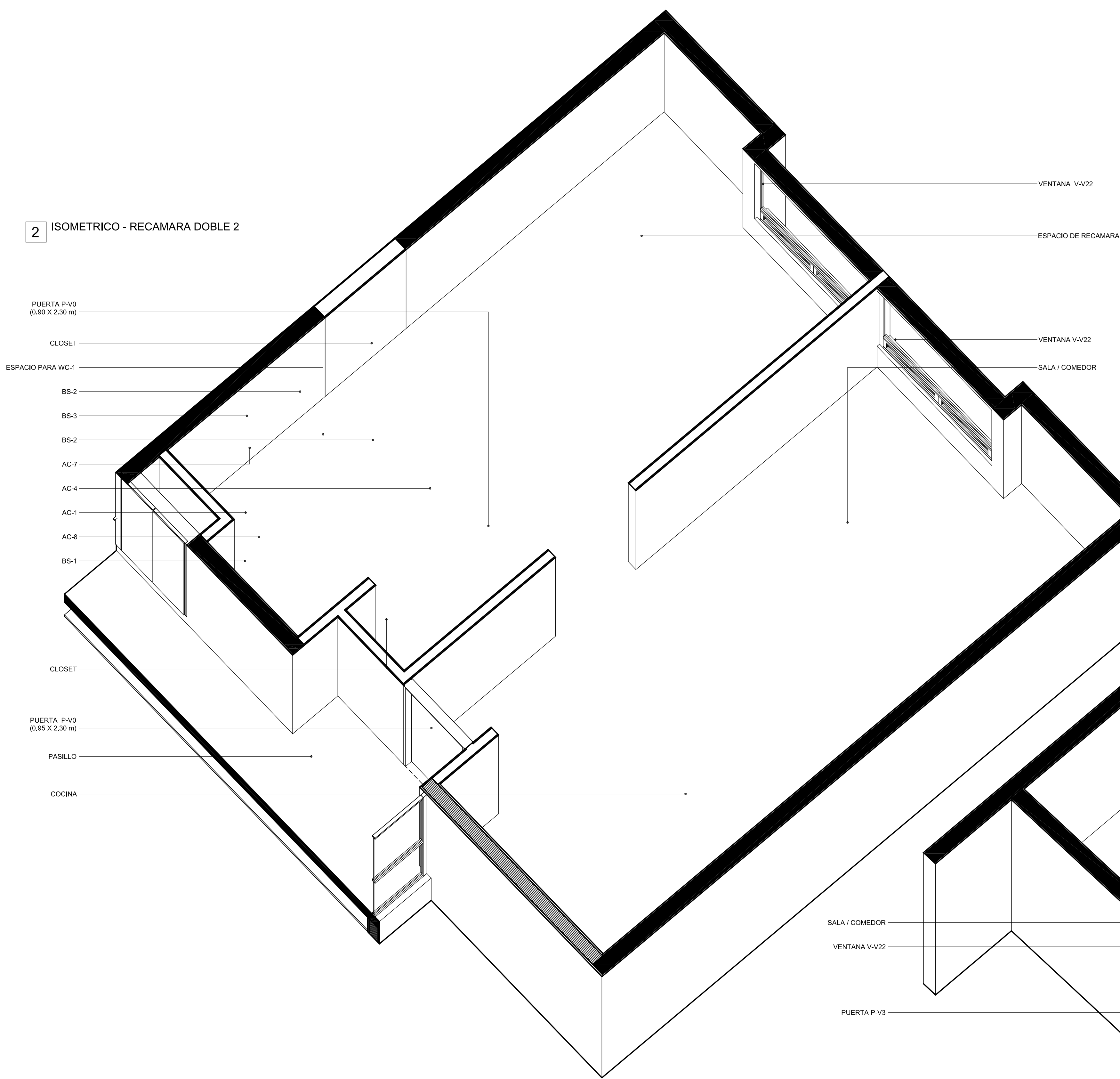
ARQ. CAROLINA COSSARO  
ARQ. DIEGO STETSKAMP

CSARQUITECTOS

ccosaro@csarquitectos.com  
dstet@csarquitectos.com  
www.csarquitectos.com



2 ISOMETRICO - RECAMARA DOBLE 2



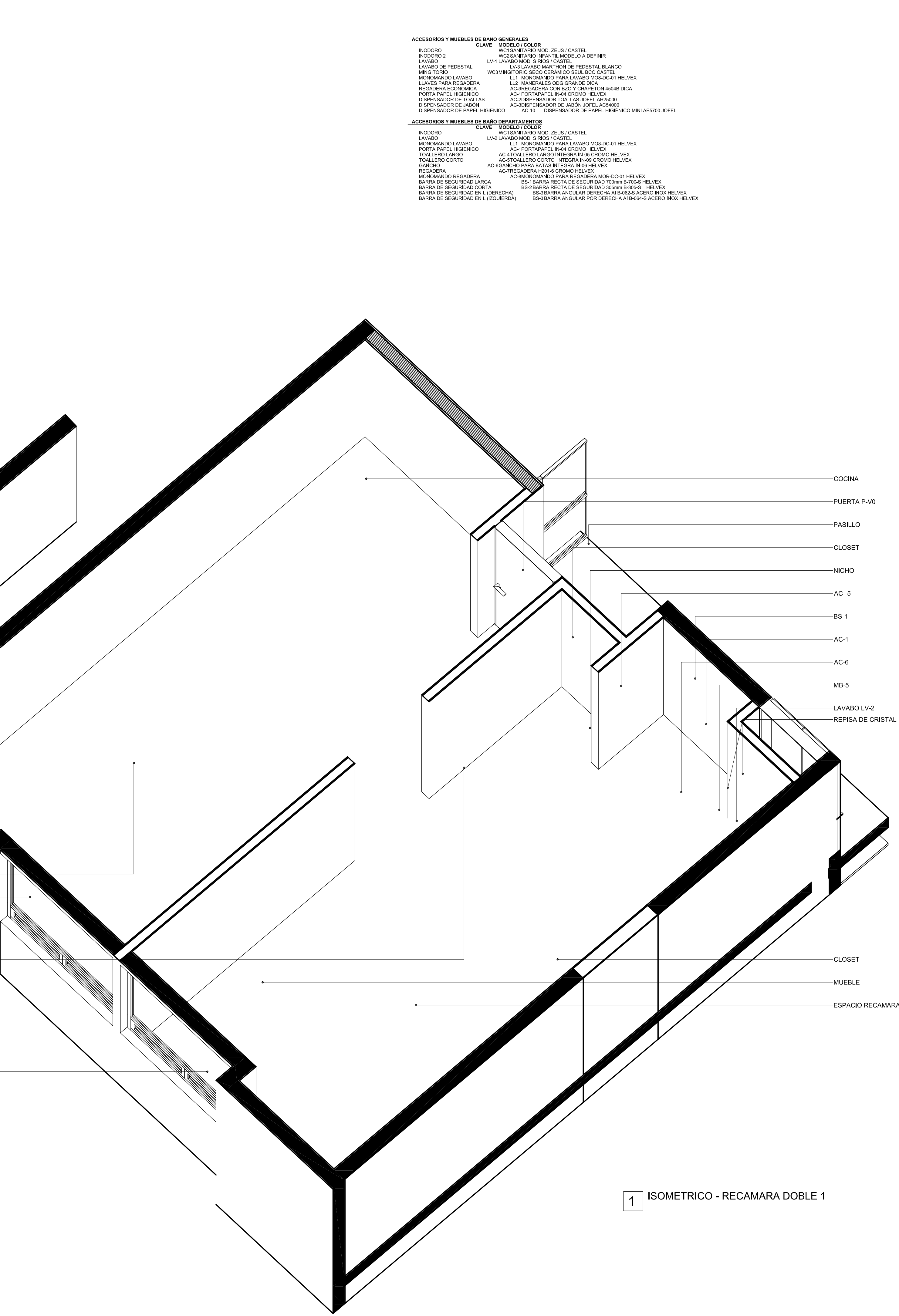
ACCESORIOS Y MUEBLES DE BAÑO GENERALES		
CLAVE	MODELO / COLOR	
INODORO	WC1-SANTUARIO MOD. ZEUS / CASTEL	
INODORO 2	WC2-SANTUARIO INFANTE, MODELO A DEFINIR	
LAVABO	LV-1 LAVABO MOD. SIRIOS / CASTEL	
LAVABO DE PEDESTAL	LV-3 LAVABO MARTIN DE PEDESTAL BLANCO	
MINITORIO	WC3-MINITORIO SECO CERAMICO SEUL BDO CASTEL	
MONOMANDO LAVABO	LL1 MONOMANDO PARA LAVABO MOD-DC-01 HELVEX	
LAVES PARA REGADERA	LL2 MANERNALES DOO GRANDE DICA	
REGADERA ECONOMICA	AC-8REGADERA CON BDO Y CHAPETON 450MB DICA	
PORTA PAPEL HIGIENICO	AC-1PORTAPAPEL IN44 CROMO HELVEX	
DISPENSADOR DE TOALLAS	AC-3DISPENSADOR TALLAS JOFEL AC2000	
DISPENSADOR DE JABON	AC-10 DISPENSADOR DE JABON JOFEL AC2400	
DISPENSADOR DE PAPEL HIGIENICO	AC-10 DISPENSADOR DE PAPEL HIGIENICO MINI AEST700 JOFEL	

ACCESORIOS Y MUEBLES DE BAÑO DEPARTAMENTOS		
CLAVE	MODELO / COLOR	
INODORO	WC1-SANTUARIO MOD. ZEUS / CASTEL	
LAVABO	LV-2 LAVABO MOD. SIRIOS / CASTEL	
MONOMANDO LAVABO	LL1 MONOMANDO PARA LAVABO MOD-DC-01 HELVEX	
PORTA PAPEL HIGIENICO	AC-1PORTAPAPEL IN44 CROMO HELVEX	
TOALLERO LARGO	AC-5TOALLERO LARGO INTEGRAL IN49 CROMO HELVEX	
TOALLERO CORTO	AC-5TOALLERO CORTO INTEGRAL IN49 CROMO HELVEX	
GANCHOS	AC-6GANCHOS PARA BATAS INTEGRAL IN49 CROMO HELVEX	
REGADERA	AC-7REGADERA H201-4 CROMO HELVEX	
MONOMANDO REGADERA	AC-8MONOMANDO PARA REGADERA MOD-DC-01 HELVEX	
BARRA DE SEGURIDAD LARGA	BS-1 BARRA RECTA DE SEGURIDAD 700mm B-700-S HELVEX	
BARRA DE SEGURIDAD CORTA	BS-2 BARRA RECTA DE SEGURIDAD 300mm B-300-S HELVEX	
BARRA DE SEGURIDAD EN L (DERECHA)	BS-3 BARRA ANGULAR DERECHA A1 B-400-S ACERO INOX HELVEX	
BARRA DE SEGURIDAD EN L (IZQUIERDA)	BS-3 BARRA ANGULAR POR DERECHA A1 B-400-S ACERO INOX HELVEX	

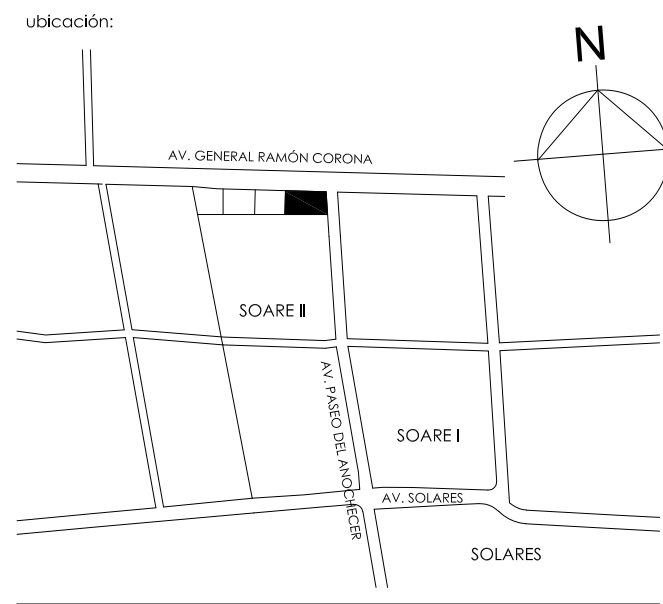
ACCESORIOS Y MUEBLES DE BAÑO GENERALES		
CLAVE	MODELO / COLOR	
INODORO	WC1-SANTUARIO MOD. ZEUS / CASTEL	
INODORO 2	WC2-SANTUARIO INFANTE, MODELO A DEFINIR	
LAVABO	LV-1 LAVABO MOD. SIRIOS / CASTEL	
LAVABO DE PEDESTAL	LV-3 LAVABO MARTIN DE PEDESTAL BLANCO	
MINITORIO	WC3-MINITORIO SECO CERAMICO SEUL BDO CASTEL	
MONOMANDO LAVABO	LL1 MONOMANDO PARA LAVABO MOD-DC-01 HELVEX	
LAVES PARA REGADERA	LL2 MANERNALES DOO GRANDE DICA	
REGADERA ECONOMICA	AC-8REGADERA CON BDO Y CHAPETON 450MB DICA	
PORTA PAPEL HIGIENICO	AC-1PORTAPAPEL IN44 CROMO HELVEX	
DISPENSADOR DE TOALLAS	AC-3DISPENSADOR TALLAS JOFEL AC2000	
DISPENSADOR DE JABON	AC-10 DISPENSADOR DE JABON JOFEL AC2400	
DISPENSADOR DE PAPEL HIGIENICO	AC-10 DISPENSADOR DE PAPEL HIGIENICO MINI AEST700 JOFEL	

ACCESORIOS Y MUEBLES DE BAÑO DEPARTAMENTOS		
CLAVE	MODELO / COLOR	
INODORO	WC1-SANTUARIO MOD. ZEUS / CASTEL	
LAVABO	LV-2 LAVABO MOD. SIRIOS / CASTEL	
MONOMANDO LAVABO	LL1 MONOMANDO PARA LAVABO MOD-DC-01 HELVEX	
PORTA PAPEL HIGIENICO	AC-1PORTAPAPEL IN44 CROMO HELVEX	
TOALLERO LARGO	AC-5TOALLERO LARGO INTEGRAL IN49 CROMO HELVEX	
TOALLERO CORTO	AC-5TOALLERO CORTO INTEGRAL IN49 CROMO HELVEX	
GANCHOS	AC-6GANCHOS PARA BATAS INTEGRAL IN49 CROMO HELVEX	
REGADERA	AC-7REGADERA H201-4 CROMO HELVEX	
MONOMANDO REGADERA	AC-8MONOMANDO PARA REGADERA MOD-DC-01 HELVEX	
BARRA DE SEGURIDAD LARGA	BS-1 BARRA RECTA DE SEGURIDAD 700mm B-700-S HELVEX	
BARRA DE SEGURIDAD CORTA	BS-2 BARRA RECTA DE SEGURIDAD 300mm B-300-S HELVEX	
BARRA DE SEGURIDAD EN L (DERECHA)	BS-3 BARRA ANGULAR DERECHA A1 B-400-S ACERO INOX HELVEX	
BARRA DE SEGURIDAD EN L (IZQUIERDA)	BS-3 BARRA ANGULAR POR DERECHA A1 B-400-S ACERO INOX HELVEX	

1 ISOMETRICO - RECAMARA DOBLE 1



VILLA PLATA / KINDER SOARÉ



simbología:

REVISIONES		
Nº	FECHA	DESCRIPCIÓN
0	06/09/2018	PLANO SÓTANO
1	15/10/2018	AJUSTE EJE / AREAS ELEVADORES / MUROS DE CONCRETO
2	01/03/2019	PLANOS PARA CONSTRUCCIÓN INICIO OBRA
3	08/05/2019	AJUSTES 8 DE MAYO 2019
4	11/09/2019	AJUSTES PROYECTO EJECUTIVO
5	29/01/2020	AJUSTES PROYECTO ENE 2020
6	14/07/2020	PLANOS AS BUILT
7		
8		
9		
10		
11		

propietario:

ubicación: AV. RAMÓN CORONA esq. AV. PASEO DEL ANOCHECER / SOARE II ZAPOPAN, JALISCO

perfil y nº de registro:

contenido: A - ARQUITECTÓNICOS ISOMETRICO DE RECAMARA DOBLE

dibujó:

revisó:

autorizó:

escalas: fecha: 25 ENE. 2022.

lámينا:

VKS-A-26

proyecto:

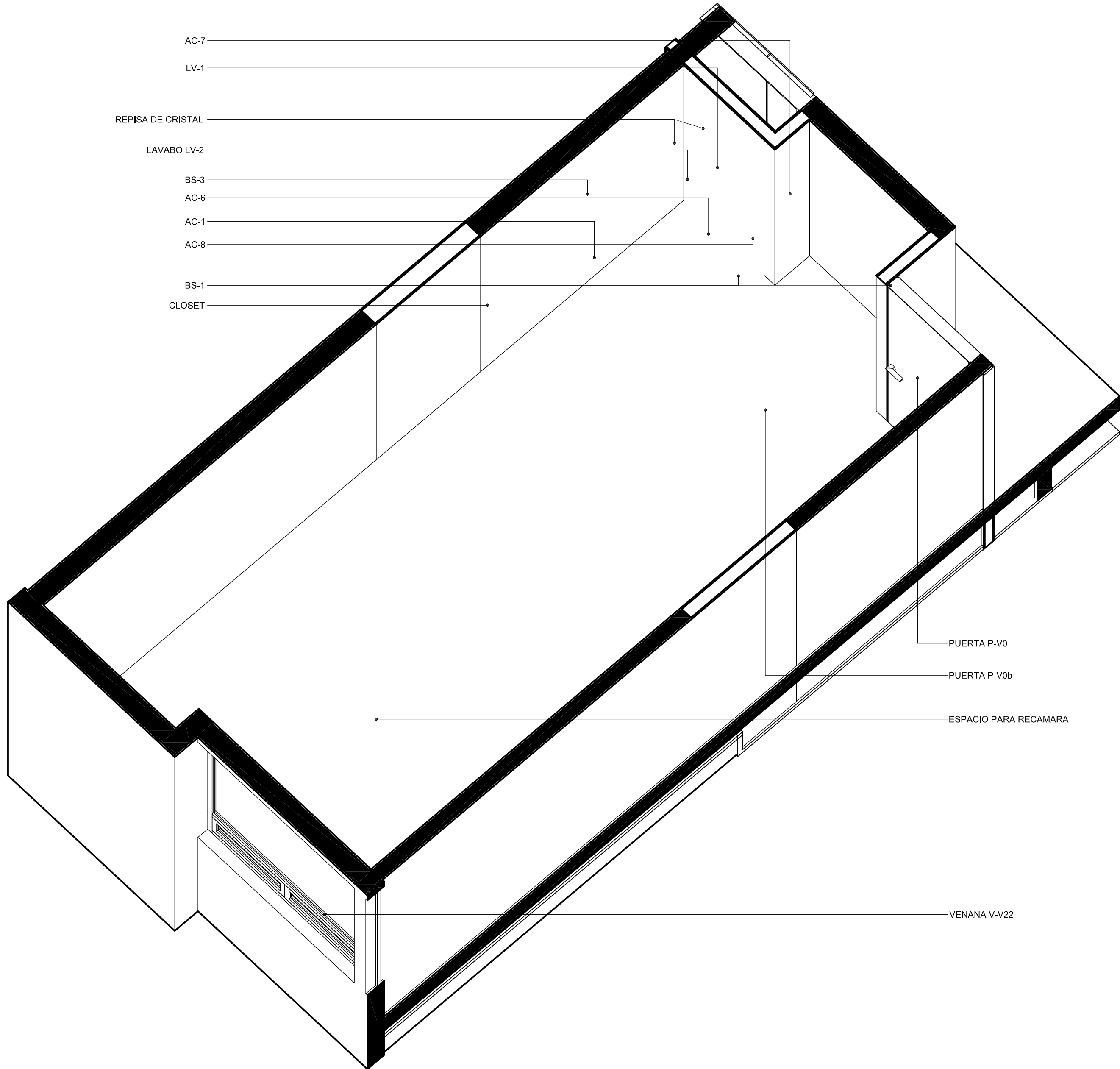
ARQ. CAROLINA COSSARO ARQ. DIEGO STETSKAMP

CSARQUITECTOS

ccosaro@csarquitectos.com  
dstet@csarquitectos.com  
www.csarquitectos.com

ACCESORIOS Y MUEBLES DE BAÑO GENERALES		
CLAVE	MODELO / COLOR	
INODORO	WC1 SANITARIO MOD. ZEUS / CASTEL	
INODORO 2	WC2 SANITARIO INFANTIL, MODELO A DEFINIR	
LAVABO	LV-1 LAVABO MOD. SIRIOS / CASTEL	
LAVABO DE PEDESTAL	LV-3 LAVABO MITTTON DE PEDESTAL BLANCO	
MINGITORIO	WC3 MINGITORIO SECO CERAMICO SEUL BCO CASTEL	
MONOMANDO LAVABO	LV1 MONOMANDO PARA LAVABO MOD-DC-01 HELVEX	
LLAVES PARA REGADERA	LL2 MANEREALES ODG GRANDE DICA	
REGADERA ECONOMICA	AC-8 REGADERA CON BDO Y CHARTON 450ML DICA	
PORTA PAPEL HIGIENICO	AC-1 PORTAPAPEL IN44 CROMO HELVEX	
DISPENSADOR DE TOALLAS	AC-3 DISPENSADOR TOALLAS JOFEL AH2000	
DISPENSADOR DE JABON	AC-3 DISPENSADOR DE JABON JOFEL AC2400	
DISPENSADOR DE PAPEL HIGIENICO	AC-01 DISPENSADOR DE PAPEL HIGIENICO MINI AEST700 JOFEL	

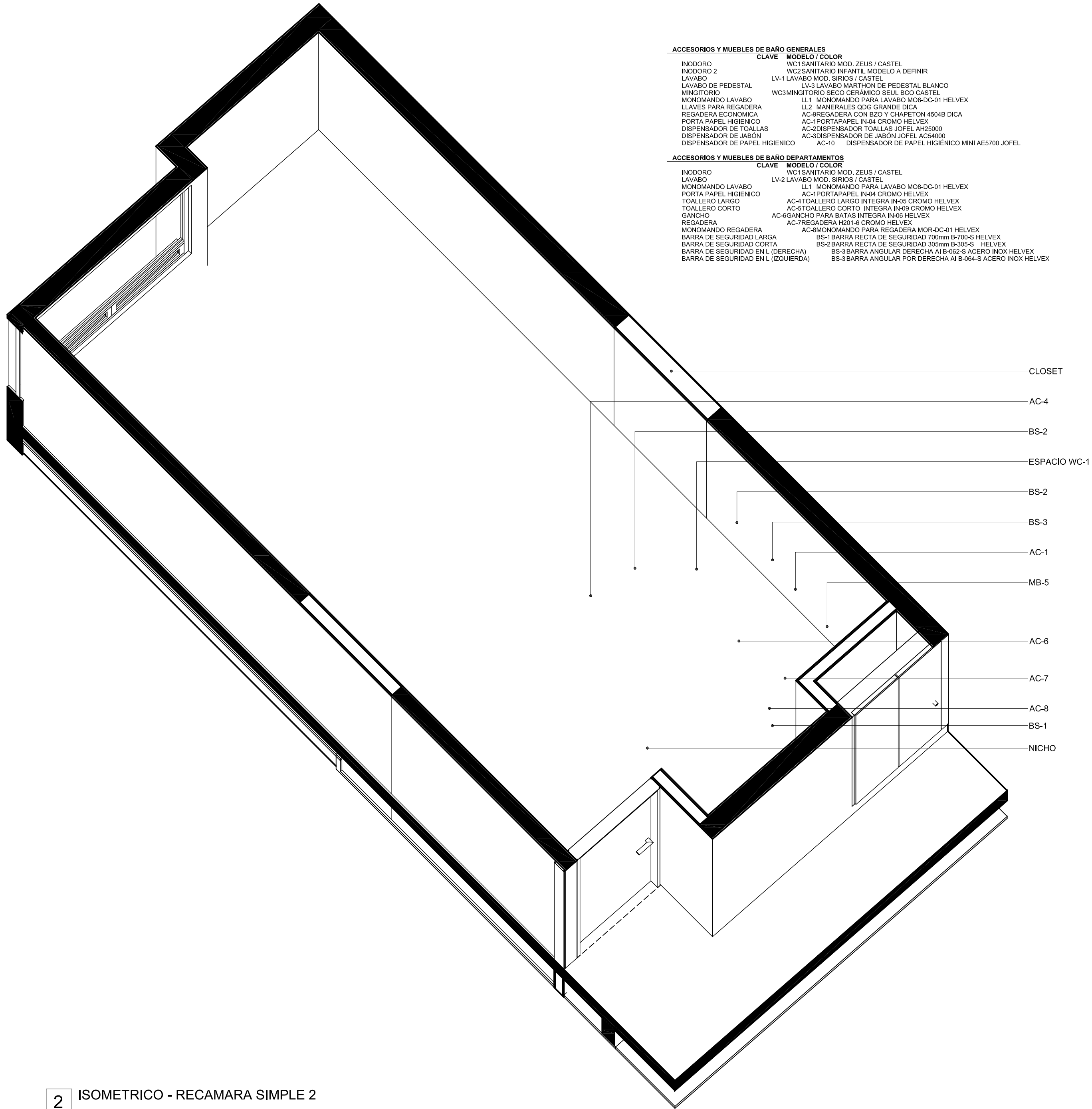
ACCESORIOS Y MUEBLES DE BAÑO DEPARTAMENTOS		
CLAVE	MODELO / COLOR	
INODORO	WC1 SANITARIO MOD. ZEUS / CASTEL	
LAVABO	LV-2 LAVABO MOD. SIRIOS / CASTEL	
MONOMANDO LAVABO	LV1 MONOMANDO PARA LAVABO MOD-DC-01 HELVEX	
PORTA PAPEL HIGIENICO	AC-1 PORTAPAPEL IN44 CROMO HELVEX	
TOALLERO LARGO	AC-3 TOALLERO LARGO INTEGRAL IN49 CROMO HELVEX	
TOALLERO CORTO	AC-3 TOALLERO CORTO INTEGRAL IN49 CROMO HELVEX	
GANCHOS	AC-8 GANCHOS PARA BATAS INTEGRAL IN05 HELVEX	
REGADERA	AC-8 REGADERA HD1-4 CROMO HELVEX	
MONOMANDO REGADERA	AC-8 MONOMANDO PARA REGADERA MOD-DC-01 HELVEX	
BARRA DE SEGURIDAD LARGA	BS-1 BARRA RECTA DE SEGURIDAD 1700mm B-700-S HELVEX	
BARRA DE SEGURIDAD CORTA	BS-2 BARRA RECTA DE SEGURIDAD 305mm B-305-S HELVEX	
BARRA DE SEGURIDAD EN L (DERECHA)	BS-3 BARRA ANGULAR DERECHA A BARRAS ACERO INOX HELVEX	
BARRA DE SEGURIDAD EN L (IZQUIERDA)	BS-3 BARRA ANGULAR POR DERECHA A BARRAS ACERO INOX HELVEX	



1 ISOMETRICO - RECAMARA SIMPLE 1

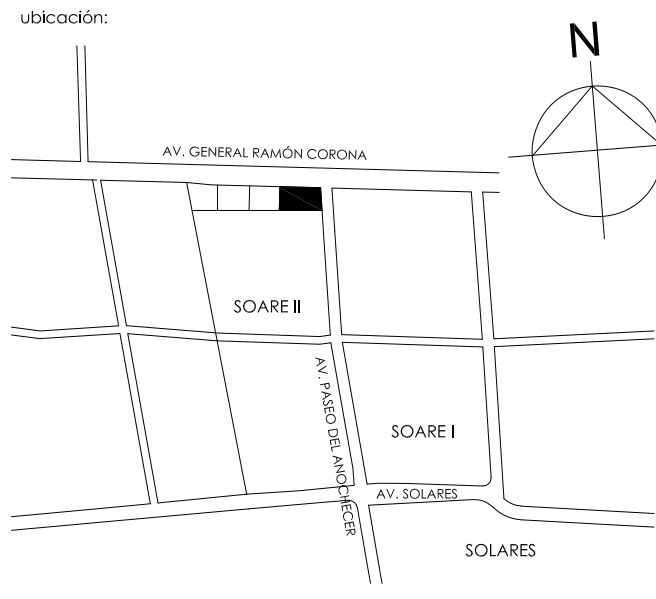
ACCESORIOS Y MUEBLES DE BAÑO GENERALES		
CLAVE	MODELO / COLOR	
INODORO	WC1 SANITARIO MOD. ZEUS / CASTEL	
INODORO 2	WC2 SANITARIO INFANTIL, MODELO A DEFINIR	
LAVABO	LV-1 LAVABO MOD. SIRIOS / CASTEL	
LAVABO DE PEDESTAL	LV-3 LAVABO MITTTON DE PEDESTAL BLANCO	
MINGITORIO	WC3 MINGITORIO SECO CERAMICO SEUL BCO CASTEL	
MONOMANDO LAVABO	LV1 MONOMANDO PARA LAVABO MOD-DC-01 HELVEX	
LLAVES PARA REGADERA	LL2 MANEREALES ODG GRANDE DICA	
REGADERA ECONOMICA	AC-8 REGADERA CON BDO Y CHARTON 450ML DICA	
PORTA PAPEL HIGIENICO	AC-1 PORTAPAPEL IN44 CROMO HELVEX	
DISPENSADOR DE TOALLAS	AC-3 DISPENSADOR TOALLAS JOFEL AH2000	
DISPENSADOR DE JABON	AC-3 DISPENSADOR DE JABON JOFEL AC2400	
DISPENSADOR DE PAPEL HIGIENICO	AC-01 DISPENSADOR DE PAPEL HIGIENICO MINI AEST700 JOFEL	

ACCESORIOS Y MUEBLES DE BAÑO DEPARTAMENTOS		
CLAVE	MODELO / COLOR	
INODORO	WC1 SANITARIO MOD. ZEUS / CASTEL	
LAVABO	LV-2 LAVABO MOD. SIRIOS / CASTEL	
MONOMANDO LAVABO	LV1 MONOMANDO PARA LAVABO MOD-DC-01 HELVEX	
PORTA PAPEL HIGIENICO	AC-1 PORTAPAPEL IN44 CROMO HELVEX	
TOALLERO LARGO	AC-3 TOALLERO LARGO INTEGRAL IN49 CROMO HELVEX	
TOALLERO CORTO	AC-3 TOALLERO CORTO INTEGRAL IN49 CROMO HELVEX	
GANCHOS	AC-8 GANCHOS PARA BATAS INTEGRAL IN05 HELVEX	
REGADERA	AC-8 REGADERA HD1-4 CROMO HELVEX	
MONOMANDO REGADERA	AC-8 MONOMANDO PARA REGADERA MOD-DC-01 HELVEX	
BARRA DE SEGURIDAD LARGA	BS-1 BARRA RECTA DE SEGURIDAD 1700mm B-700-S HELVEX	
BARRA DE SEGURIDAD CORTA	BS-2 BARRA RECTA DE SEGURIDAD 305mm B-305-S HELVEX	
BARRA DE SEGURIDAD EN L (DERECHA)	BS-3 BARRA ANGULAR DERECHA A BARRAS ACERO INOX HELVEX	
BARRA DE SEGURIDAD EN L (IZQUIERDA)	BS-3 BARRA ANGULAR POR DERECHA A BARRAS ACERO INOX HELVEX	



2 ISOMETRICO - RECAMARA SIMPLE 2

## VILLA PLATA / KINDER SOARÉ



simbología:

notas:

REVISIONES		
Nº	FECHA	DESCRIPCIÓN
0	06/09/2018	PLANO SÓTANO
1	15/10/2018	AJUSTE EJES / AREAS ELEVADORES / MUROS DE CONCRETO
2	01/03/2019	PLANOS PARA CONSTRUCCIÓN INICIO OBRA
3	08/05/2019	AJUSTES 8 DE MAYO 2019
4	11/09/2019	AJUSTES PROYECTO EJECUTIVO
5	29/01/2020	AJUSTES PROYECTO ENE 2020
6	14/07/2020	PLANOS AS BUILT
7		
8		
9		
10		
11		

propietario:

ubicación: AV. RAMÓN CORONA esq. AV. PASEO DEL ANOCHECER / SOARE II  
ZAPOPAN, JALISCO

plano y nº de registro:

contenido: A - ARQUITECTÓNICOS  
ISOMETRICO DE RECAMARA SIMPLE

autor:

escalas:

fecha: 25 ENE. 2022

nombre: VKS-A-27

proyecto: ARQ. CAROLINA COSSARO  
ARQ. DIEGO STETSKAMP

**CSARQUITECTOS**  
ccosaro@csarquitectos.com  
dstet@csarquitectos.com  
www.csarquitectos.com